

FOREO

LUNA™ play plus

T-SONIC™ GESICHTSREINIGUNGS- &
MASSAGEGERÄT



VOLLSTÄNDIGE BEDIENUNGSANLEITUNG

ERSTE SCHRITTE

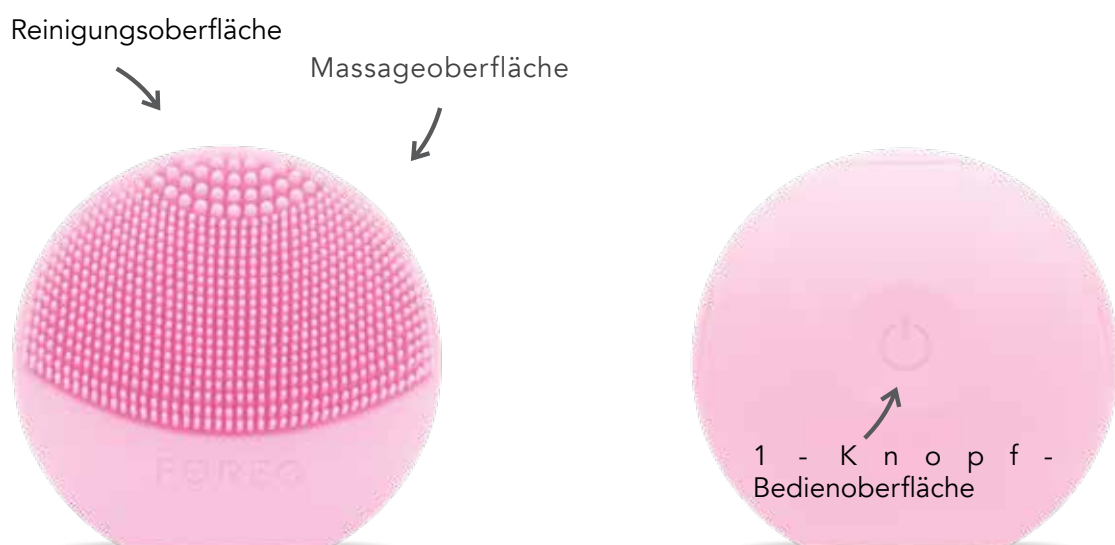
Herzlichen Glückwunsch zum ersten Schritt in Richtung makellose Haut, durch den Erwerb der LUNA™ play plus T-Sonic™ Massage- & Gesichtereinigungsbürste. Bevor Sie beginnen, all die Vorteile unsere anspruchsvollen Hautpflege-Technologie zuhause zu genießen, nehmen Sie sich bitte einen Moment Zeit für diese Anleitung.

Bitte LESEN SIE DIESE ANLEITUNG SORGFÄLTIG DURCH und verwenden Sie das Produkt nur, wie in dieser Bedienungsanleitung beschrieben.

⚠️ WARNUNG: EINE VERÄNDERUNG DIESES GERÄTES IST NICHT ERLAUBT.

LUNA™ PLAY PLUS IM ÜBERBLICK

Mit der LUNA™ play plus beginnt die Revolution der Gesichtspflege: durch die kompakte Kombination aus bahnbrechenden T-Sonic Pulsationen und innovativem Silikondesign, genießen Sie eine noch tiefere und schonendere Reinigung. T-Sonic Pulsationen werden durch sanfte Silikonborsten geleitet und entfernen Verunreinigungen viel effektiver als eine Reinigung per Hand. Somit wird Ihre Haut klarere und strahlender. Die Tiefenreinigung befreit die Poren und verkleinert diese sichtbar sowie glättet und verfeinert die Hauttextur.



SO BENUTZEN SIE IHRE LUNA™ play plus

Geeignet für alle Hauttypen. Die LUNA™ play plus 2-Zonen-Bürste verfügt über dünnere Silikonknoppen zur sanften Reinigung empfindlicher oder normaler Hautpartien sowie größerer Gesichtsbereiche, wie z.B. an den Wangen. Die dickeren Silikonknoppen im oberen Bereich sorgen für präzise Tiefenreinigung von Gesichtsbereichen wie der T-Zone.


REINIGUNGSMODUS

Die LUNA™ play plus entfernt 99,5 % an Schmutz und Öl sowie Make-up Rückstände und abgestorbene Hautzellen. Wir empfehlen die LUNA™ play plus für 1 Minute jeden Morgen und jeden Abend zu benutzen.



1. REINIGUNGSMITTEL AUFTRAGEN

Entfernen Sie Ihr Make-up, befeuchten Sie die LUNA™ play plus und tragen Sie Ihr gewohntes Reinigungsprodukt auf. Aktivieren Sie die LUNA™ play plus, indem Sie den mittleren Knopf einmal drücken.



2. REINIGEN SIE DIE FOLGENDEN GESICHTSZONEN:

- Massieren Sie Kinn und Wangen in kreisenden Bewegungen, dann wechseln Sie zur anderen Gesichtshälfte und wiederholen Sie den Vorgang.
- Massieren Sie Ihre Stirn beginnend von der Mitte aus mit sanften, nach außen kreisenden Bewegungen.
- Massieren Sie die Nase mit sanften Auf- und Abwärtsbewegungen erst auf der einen, dann auf der anderen Seite. Reinigen Sie dann vorsichtig die Region unter den Augen mit nach außen gerichteten, kreisenden Bewegungen. Drücken Sie den Zentralknopf ein weiteres Mal, um die LUNA™ play plus auszuschalten.



3. ABSPÜLEN

Reinigen und trocknen Sie Ihr Gesicht, um die 1-Minute-Reinigungs-Routine abzuschließen. Tragen Sie anschließend Ihre gewohnte Tagespflege auf.

VORSICHT: Sollten bei der Verwendung Ihres FOREO Gerätes irgendwelche Beschwerden auftreten, beenden Sie bitte sofort die Anwendung und konsultieren Sie Ihren Arzt.

*Basierend auf klinischen Ergebnissen, nachweisbare Ergebnisse.

REINIGUNG IHRER LUNA™ play plus

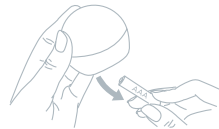
Reinigen Sie Ihre LUNA™ play plus sorgfältig nach jedem Gebrauch. Waschen Sie die Bürstenoberfläche der LUNA™ play plus mit Wasser und Seife und spülen Sie sie dann warmen Wasser ab. Tupfen Sie das Gerät mit einem flusenfreien Tuch trocken. Für eine optimale Pflege empfehlen wir die Verwendung von FOREOs Silikon-Reinigungsspray und anschließendes Abspülen.

ANMERKUNG: Verwenden Sie niemals Reinigungsmittel, die Alkohol, Benzin oder Aceton enthalten. Dies kann zu Hautirritationen führen.

BATTERIENWECHSEL



1. Schrauben Sie den Batteriedeckel an der Produktbasis auf.



2. Entfernen Sie vorsichtig die Batterie.



3. Fügen Sie eine neue Batterie ein und stellen Sie sicher, dass die + und - Seite richtig eingesetzt ist.



4. Drehen Sie den Batteriedeckel wieder sorgfältig an seinen Platz.

WICHTIG

FÜR OPTIMALE SICHERHEIT:

- Vermeiden Sie Pflegeprodukte, die auf Tonerde oder Silikon basieren oder körnige Reinigungsmittel, da diese die Silikonborsten der LUNA™ play plus beschädigen können.
- Wenn Sie an einer Hauterkrankung leiden oder medizinische Bedenken haben, empfehlen wir Ihnen vor dem Gebrauch Ihren Hautarzt zu konsultieren.
- Die Reinigung mit der LUNA™ play plus sollte sehr angenehm sein – sollten Sie irgendwelche Beschwerden verspüren, unterbrechen Sie bitte sofort die Anwendung und konsultieren Sie einen Arzt.
- Die Region unter den Augen sollte mit großer Vorsicht gereinigt werden, vermeiden Sie Kontakt mit den Augenlidern und dem Auge.
- Aus hygienischen Gründen empfehlen wir, dass die LUNA™ play plus ausschließlich von einer Person benutzt wird.
- Setzen Sie die LUNA™ play plus nicht längerer, direkter Sonneneinstrahlung, extremer Hitze oder kochendem Wasser aus.
- Besondere Aufmerksamkeit ist nötig, wenn das Gerät von oder in der Nähe von Kindern oder Personen mit beschränkten physischen, sensorischen oder geistigen Fähigkeiten verwendet wird.
- Gebrauchen Sie Ihr Gerät oder das Ladekabel nicht, wenn es beschädigt ist und verwenden Sie zum Aufladen ausschließlich das von FOREO mitgelieferte Ladegerät.
- Verwenden Sie das Gerät nicht, wenn es in irgendeiner Weise beschädigt ist. Dieses Produkt enthält keine zu wartenden Teile. Um das Risiko eines elektrischen Stromschlages zu vermeiden, darf dieses Gerät nur an ein Versorgungsnetz mit Schutzleiter angeschlossen werden.
- Für optimale Effizienz der FOREO Reinigungs - & Massage-Routine, verwenden Sie die LUNA™ play plus nicht länger als 3 Minuten.
- Benutzen Sie das Gerät nur für den vorgesehenen Verwendungszweck entsprechend der Beschreibung in der Bedienungsanleitung. Sollten Sie nicht die Antwort auf Ihre spezielle Frage finden oder Fragen zu den Betriebsführung des Geräts haben, besuchen Sie foreo.com/support.

HINWEISE ZUR ENTSORGUNG

Entsorgung von elektronischen Altgeräten (als Sondermüll entsprechend den in der EU und anderen europäischen Ländern gültigen Vorschriften).



Das durchgestrichene Müllcontainersymbol bedeutet, dass dieses Produkt nicht zusammen mit dem Hausmüll entsorgt werden darf, sondern zu der betreffenden Sammelstelle gebracht werden muss. Indem Sie eine ordnungsgemäße Entsorgung sicher stellen, helfen Sie, die Umwelt vor möglichen negativen Folgen durch unsachgemäße Handhabung zu schützen.

Falls Sie weitere Informationen zur Abfallverwertung Ihres Geräts wünschen, kontaktieren Sie bitte Ihr lokales Entsorgungsunternehmen oder den Verkäufer Ihres Gerätes.

PRODUKTBESCHREIBUNG

MATERIAL:	Körperfreundliches Silikon & ABS
FARBEN:	Pearl Pink/Fuchsia/Aquamarine/Sunflower Yellow/Midnight/Mint/Purple
GRÖßE:	64 x 60 x 28 mm
GEWICHT:	60g
BATTERIE:	1 AAA Batterie
BENUTZUNGSDAUER:	Bis zu 400 Anwendungen pro Batterie
STANDBY:	180 Tage
FREQUENZ:	150 Hz
MAX.SCHALLPEGEL:	<50 dB
BEDIENFLÄCHE:	1-Knopf

Haftungsausschuss: Die Verwendung dieses Produktes geschieht auf eigene Gefahr. Weder FOREO noch seine Einzelhändler übernehmen eine Haftung für jegliche Art von Verletzungen oder Schäden, körperlicher oder anderer Art, die direkt oder indirekt mit der Benutzung des Geräts zusammenhängen. FOREO behält sich das Recht vor, diese Veröffentlichung zu überarbeiten, ohne verpflichtet zu sein, irgendwelche Personen über eine solche Überarbeitung zu informieren.

Verbesserungen des Produktes können ohne Vorankündigung erfolgen.

©2018 FOREO AB. ALLE RECHTE VORBEHALTEN.

IMPORTEUR UND GROSSHÄNDLER IN DER EU: FOREO AB, BIRGER JARLSGATAN 22, 114 34 STOCKHOLM, SCHWEDEN

IMPORTEUR UND GROSSHÄNDLER IN DEN USA: FOREO INC., 3565 S. LAS VEGAS BLVD. #159, LAS VEGAS, NV 89109, USA

HERGESTELLT FÜR FOREO AB.

ENTWORFEN UND ENTWICKELT VON FOREO SCHWEDEN.

www.foreo.com