

nuLine

EXZELLENT KLANGKULTUR



**nubert**<sup>®</sup>

# Audiophile Klangkultur auf hervorragendem Niveau

Die nuLine-Serie steht für Lautsprecher mit einer natürlichen, lebendigen und authentischen Klangcharakteristik. Konzipiert mit Bauteilen bester Herkunft und gefertigt in meisterhafter Qualität „Made in Germany“, die in vergleichbaren Preis- und Größenklassen wohl kaum anzutreffen ist. Mit ihrem geradlinigen, zeitlosen Design lassen sich diese Schallwandler als edle Klangkörper in praktisch jede Wohnumgebung integrieren.

Augenfälliges Merkmal ist der innovative nuOva-Hochtöner. Seine speziell bedämpfte rückseitige Volumenkommer und die besondere Schallführung ermöglichen eine perfekte Höhenwiedergabe.

Besonders elegant, geradezu schlank gehalten sind die Standboxen in dieser Baureihe, was unter anderem durch die Verwendung von speziell entwickelten Langhubchassis bei den Tieftönern ermöglicht wird. Komplettiert werden unsere Drei-Wege-Systeme von einem außergewöhnlich effizienten Flachmembran-Mitteltöner, dessen exzellente Wiedergabeeigenschaften das perfekte Klangbild abrunden.

Aufgrund ihrer überragenden akustischen Eigenschaften sind die Modelle der nuLine-Serie für hochwertige HiFi-Stereo-Kombinationen genauso gut geeignet wie für Mehrkanalsysteme.



 **MADE IN  
GERMANY**

Die in handwerklicher Qualität gefertigten Gehäuse werden mit hochwertigem Schleiflack oder natürlichem Holz furnier veredelt, zur Ausstattung gehören stabile, abnehmbare Frontgitter. Ausführungen: Schleiflack Weiß mit weißem Gitter, Schleiflack Schwarz mit schwarzem Gitter oder Nussbaum-Furnier mit schwarzem Gitter. Den Wand-/Deckenlautsprecher WS-14 und die Deckenreflexionsbox RS-54 erhalten Sie nur in den Lackversionen Schwarz und Weiß.



nuLine 284



Der Traum vom großen Klang auf kleinem Raum lässt sich mit den nuLine-Kompaktmodellen wunderbar verwirklichen.

Mit dem vor allem als Wandlautsprecher konzipierten zierlichen WS-14 präsentiert sich ein echter Allrounder, der sich als Haupt-, Center und Rear-Lautsprecher empfiehlt und Flachbildfernsehern klangliche Höhenflüge beschert.

Echte Ausnahmereisenergebnisse im großen Markt der Regalboxen sind die nuLine 24 und 34. Sie überzeugen nicht nur durch völlig natürliche Klangqualität, sie setzen auch hinsichtlich Materialaufwand und Verarbeitungsqualität schwer zu überbietende Standards.



### nuLine WS-14

Schlank, flach und schick – und dank exzellenter akustischer Eigenschaften ein echter Allrounder! Der WS-14 wurde als kompakter Haupt-, Center- oder Surroundspeaker konzipiert und eignet sich speziell für die direkte Wandmontage beispielsweise neben oder unter einem Flachbildfernseher.

Technisch ausgereizte Longstroke-Chassis und der spezielle nuOva-Hochtöner errichten im Verbund mit der stabilen, praktisch resonanzfreien Gehäusekonstruktion eine exakte und in allen Bereichen beeindruckende Klangbühne. Für wandmontierte Lautsprecher typische Reflexionsprobleme konnten im WS-14 praktisch perfekt kompensiert werden – noch besser: eine aufwendige, über Kippschalter am Terminal schaltbare Frequenzweiche ermöglicht alternativ die freie Aufstellung bei optimalem Klangbild!

Der mit Mehrschichtlack veredelte Korpus verdeutlicht, dass Verarbeitung und Optik dieses Lautsprechers denselben Stellenwert besitzen wie die technische Ausführung.

Trotz bester Chassisbestückung setzt die Physik Grenzen bei der Tiefbasswiedergabe einer so kleinen Box. Im Zusammenspiel mit unseren Subwoofern entstehen kompakte 2.1-Sub/Sat- oder 5.1-Surround-Sets mit besonders homogenem Klangcharakter und beachtlichen Pegelreserven.

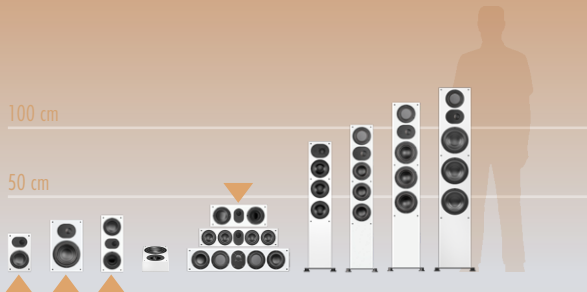
Bei Anwendungen mit Dolby Atmos® empfiehlt sich der WS-14 als idealer Deckenlautsprecher! Zur Montage benötigen Sie den optionalen Halter WH-10, den Sie in unserem Webshop nubert.de in der Sparte Zubehör finden.



WS-14 als Centerspeaker, Wand- oder Dolby Atmos-Deckenlautsprecher: Für die flexible Wand- und Deckenmontage gibts im Nubert Webshop > „Zubehör“ den Halter **WH-10**.



### PROGRAMMÜBERSICHT



**nuLine WS-14** Wandlautsprecher, Satellit, Rear- und Centerspeaker  
Magnetisch abgeschirmt, umschaltbarer Zwei-Wege-Lautsprecher für wand-/deckenmontierten Betrieb oder freie Aufstellung

Belastbarkeit: 170/270 Watt · Impedanz 4 Ohm  
Gewicht: 5 kg  
Gesamtmaße: 38,5 x 15 x 11,5 cm (H x B x T)  
Ausführung: Nur in Schwarz (mit schwarzem Gitter) und Weiß (mit weißem Gitter) erhältlich!

„Tolle Detailauflösung, exakte Platzierung von Soundeffekten im Raum und glasklare Dialoge – so macht Heimkino richtig Spaß!“  
Heimkino 1/21

„Echter Kino-Sound mit Dolby Atmos“ Apfelpage.de 10/21



## nuLine 24

Wer einmal ein Paar nuLine 24 gehört hat, wird verstehen, warum wir diesen ultrakompakten HiFi-Lautsprecher mit Dipolfunktion nicht einfach nur als Rearspeaker im wahrsten Sinne des Wortes in die hintere Ecke stellen wollen.

Der hohe Entwicklungsaufwand hat sich gelohnt: Unsere kleinste nuLine-Box klingt dank eines leistungsfähigen 12-Zentimeter-Langhubchassis, der innovativen nuOva-Hochöner und der für diese Preisklasse enorm aufwendig konstruierten Frequenzweiche unglaublich voluminös und erwachsen. Beachtlich ist die untere Grenzfrequenz von 55 Hertz (Minus-3-dB-Punkt)!

Deshalb ist ein Paar nuLine 24 auch eine heiße Empfehlung für Stereoliebhaber, die mit einer hochwertigen Kompaktlösung liebäugeln. Der rückseitig angebrachte zuschaltbare zweite Hochtoner erzeugt ein beeindruckendes, luftig räumliches Klangbild, was gerade im Heimkino bei Rearspeakern gewünscht wird, aber auch beim Einsatz als Frontspeaker faszinieren kann.

Ob mit oder ohne Subwoofer, in einer Stereo- oder Mehrkanalkombination – die nuLine 24 begeistert in allen Rollen, die man ihr zuweist.

Am Terminal an der Boxenunterseite kann die Abstrahlcharakteristik variiert werden: durch Zuschalten des rückseitigen Hochtoners wird die direktstrahlende nuLine 24 zum Dipol, mit den gerade im Heimkinobereich gewünschten luftig-räumlichen Klangeffekten.

**nuLine 24** Kompaktlautsprecher, Dipolstrahler, Surroundspeaker  
Zwei-Wege Bassreflex,  
Dipol/Direkt umschaltbar  
Belastbarkeit: 130/180 Watt  
Impedanz: 4 Ohm  
Gewicht: 4,8 kg  
Gesamtmaße: 25 x 15 x 28 cm (H x B x T)



## nuLine 34

Unsere kompakte Klangkünstlerin empfiehlt sich mit ihrer Spitzenbelastbarkeit von 220 Watt immer dann, wenn nur wenig Platz zur Verfügung steht, aber dennoch ein erstklassiges Klangbild – auch in mittelgroßen Räumen – erwartet wird. Eine Reihe von Optimierungsmaßnahmen am Tieftöner sowie an den Gehäuseproportionen verhilft der kompakten nuLine 34 zu einer verblüffenden Basswiedergabe, die mit einer unteren Grenzfrequenz von 48 Hertz (-3 Dezibel) manch einem Standlautsprecher gerecht wird.


Für brillante und transparente Höhen sorgt der innovative nuOva-Hochtoner. Ein Maximum an Dynamik und Impulsgenauigkeit im Tief/Mitteltonbereich gewährleistet ein von der Nubert Entwicklungsabteilung perfektioniertes High-Tech-Chassis.

Nubert typisch verfügt auch die nuLine 34 über einen Klangwahlschalter am Terminal, der eine optimale Anpassung an Raumgegebenheiten und Hörpräferenzen ermöglicht.

Die nuLine 34 verwöhnt ihre Hörer mit einer nur schwer zu überbietenden Klangqualität, sei es nun in feinen HiFi-Stereosystemen oder dynamischen Surround-Anlagen.



**nuLine 34** Kompaktlautsprecher, Satellit  
Zwei-Wege Bassreflex  
Belastbarkeit: 160/220 Watt  
Impedanz: 4 Ohm  
Gewicht: 9,5 kg  
Gesamtmaße: 34 x 21 x 33 cm (H x B x T)



## STANDLAUTSPRECHER

Wer mit dem Begriff „Standlautsprecher“ wohnraumdominierende Klangtürme verbindet, muss bei den beiden Drei-Wege-Standardboxen nuLine 264 und 284 sowie der in Zweieinhalb-Wege-Bauweise ausgelegten nuLine 244 umdenken. Schlank und zierlich treten diese drei nämlich auf und sorgen für unglaubliches Erstaunen, wenn sie ihre gewaltigen Klangqualitäten ausspielen dürfen: präzise und wuchtige Tiefbässe aus Hochleistungs-Longstroke-Tieftönern und eine beachtliche Pegelfestigkeit.

Noch beeindruckender aber ist, mit welcher Klarheit und Selbstverständlichkeit der Flachmembranmitteltöner und der nuOva-Hochtöner den gehörsensiblen Mittel/Hochtonbereich wiedergeben.

Das Spitzenmodell nuLine 334 führt die Vorzüge der Serie ans Maximum des Machbaren. Dank ihrer Extremhubchassis baut die 334 vor allem den Tiefgang gegenüber der schlanken nuLine 284 weiter aus und erreicht die „magischen“ 30 Hertz bei -3 Dezibel. Ein brillantes Auflösungsvermögen, präzise Wiedergabe, aber auch geradezu brutale Leistungsreserven sind die Pluspunkte dieses Extraklasse-Lautsprechers.

Grundlage für die hohe Klangkultur der nuLine-Standardboxen liefert die aus unserer Spitzenserie stammende Filteroptimierung. Ihre Vorteile kommen auch hier ideal zur Geltung!



„Schlanke, grazile Linie und audiophile Tugenden“  
Sempre Audio 04/20

„Kommt zierlich und unscheinbar daher, hat es akustisch aber faustdick hinter den Ohren“  
AV-Magazin 03/18



### Klangwahlschalter für individuelle Anpassungen

Um eine Anpassung an die Raumakustik und die individuellen Hörvorstellungen vorzunehmen, sind Nubert Passivboxen mit bis zu drei Klangwahlschaltern am Terminal ausgestattet, deren Funktion auf dem jeweiligen Typenschild erläutert wird.

Bei nuLine 244, 264, 284 und 334 erlaubt ein Höhen-Schalter die dreistufige Modifikation zwischen „sanft/linear/brillant“, ein zweiter Schalter ermöglicht die Alternative zwischen einer trockenen und einer substanzreicheren Basswiedergabe.

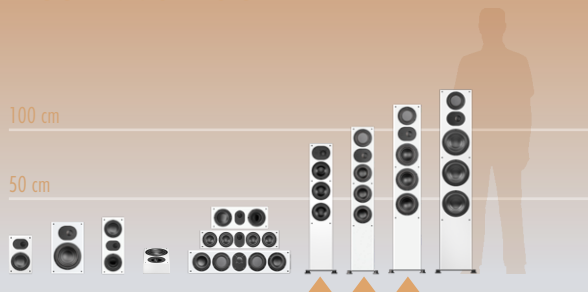


## nuLine 244

Mit grob 88 Zentimetern Höhe ist sie die kleinste Standardbox der nuLine-Serie. Für ihre geradezu zierliche Größe erreicht sie einen beeindruckenden Tiefgang von 39 Hertz bei -3 Dezibel. Dazu stützt sie sich auf gleich drei Tiefmitteltöner mit 12 Zentimeter Durchmesser, die in den untersten Frequenzen parallel arbeiten. Das obere Chassis gibt zusätzlich den Mitteltonbereich wieder. Die Summe all dieser Maßnahmen ist ihr angenehm warmer, ehrlicher Klangcharakter mit beachtlichen Bassreserven, bei gleichzeitig angenehm wohnraumfreundlichen Abmessungen.



## PROGRAMMÜBERSICHT



**nuLine 244** Standlautsprecher  
Zweieinhalb-Wege-Bassreflex  
Belastbarkeit: 160/230 Watt  
Impedanz: 4 Ohm  
Gewicht: 15 kg  
Gesamtmaße: 87,3 x 21,5 x 28,5 cm  
(H x B x T, inkl. Traversenfüße)



„Klassik-, Pop- und Rockmusik werden so unmittelbar zum Leben erweckt, begeistern mit toller Dynamik und knackigem Bass. Dank des überragenden Flachmembran-Mitteltöners klingen auch Gesangs- und Sprecherstimmen ausdrucksstark und vollmundig, sodass die nuLine 264 bei Musik und Filmtönen einen durchweg positiven Eindruck hinterlässt.“  
AV-Magazin.de 4/19



„Die Nubert nuLine 284 ist ein Speaker, der Musik mit erstaunlicher Überzeugungskraft auf den Punkt bringt, der ein harmonisches Klangbild in den Raum zaubert, ein akkurates Timing abliefern und sich selbst bei höherem Pegel souverän und gelassen zeigt.“ Sempre Audio 09/20

## nuLine 264

Gerade mal ein Meter Höhe und eine Frontbreite von nur 15 Zentimetern reichen der eleganten, optisch sehr sympathischen nuLine 264, um auch höchsten Ansprüchen bei mittelgroßen HiFi-Stereo-Anlagen ebenso wie in Mehrkanalsystemen gerecht zu werden.

Drei leistungsfähige Zwölf-Zentimeter-Langhubchassis und eine opulente Frequenzweiche ermöglichen eine Tieftonwiedergabe bis an die Subwoofer-verdächtige 35-Hertz-Marke!



**nuLine 264** Standlautsprecher  
Drei-Wege-Bassreflex  
Belastbarkeit: 180/260 Watt  
Impedanz: 4 Ohm  
Gewicht: 21 kg  
Gesamtmaße: 100,5 x 21,5 x 28,5 cm (H x B x T, inkl. Traversenfüße)

## nuLine 284

Die 284 ist ein gelungenes Beispiel dafür, dass eine Standbox mit einer Frontbreite von gerade mal 18 Zentimetern, knapp 115 Zentimetern Höhe und rund 30 Kilogramm Gewicht filigran und leicht wirken kann. Mit diesen schlanken, höchst wohnraumfreundlichen Dimensionen verfügt sie über Leistungsparameter, die vielen wesentlich voluminöseren Modellen schlicht das Fürchten lehren können.

450 Watt Spitzenbelastbarkeit und ein Subwoofer-gemäßer Tieftgang von 33 Hertz tragen mit dazu bei, jeden ambitionierten Musikliebhaber aufhorchen zu lassen!



**nuLine 284** Standlautsprecher  
Drei-Wege-Bassreflex  
Belastbarkeit: 330/450 Watt  
Impedanz: 4 Ohm  
Gewicht: 28,5 kg  
Gesamtmaße: 113,5 x 24,5 x 35 cm (H x B x T, inkl. Traversenfüße)

## WAND-/EFFEKT-/SURROUND-LAUTSPRECHER

Wer Surroundsound auf Spitzenniveau erwartet, kommt nicht umhin, die Center- und Rear-Positionen mit hochgradigen Spezialisten zu besetzen.

Die nuLine-Serie verfügt mit nuLine WS-14, nuLine 24 und RS-54 über technisch sehr anspruchsvolle, vielseitig einsetzbare Surround-Lautsprecher.

Der WS-14 ist als echter Allrounder für den Einsatz als Front-, Rear- und Centerspeaker geeignet und erlaubt sowohl wand-/deckennahe als auch freie Platzierung (mehr auf Seite 4).

Als klangstarker und pegelfester Direkt- oder Dipolstrahler und Satellit empfiehlt sich die nuLine 24 (mehr auf Seite 5).

Die im folgenden vorgestellte kompakte Multifunktionsbox RS-54 ist wandmontiert als High-Rearspeaker, stehend als Kompaktlautsprecher und liegend als Deckenreflexionsbox für Dolby Atmos® Klangeffekte konzipiert!



In Lizenz von Dolby Laboratories gefertigt. Dolby, Dolby Atmos und das Doppel-D-Symbol sind Warenzeichen von Dolby Laboratories.

### nuLine RS-54

Der nuLine RS-54 (RS steht für Reflective Speaker) ist ein Zwei-Wege-Kompaktlautsprecher, der sich dank seiner speziellen Konstruktion und Abstimmung besonders als Aufsatzbox zur Deckenreflexion für ein Dolby Atmos® Raumklangsystem empfiehlt. Dabei wird der RS-54 auf einen vorhandenen Stand- oder Kompaktlautsprecher gelegt und strahlt von dort den Schall schräg nach oben ab, der dann von der Decke reflektiert wird und schließlich den Zuschauer am Hörplatz erreicht. Dadurch entsteht der für Dolby Atmos® Anlagen typische dreidimensionale Klangeindruck. Dabei lässt sich der RS-54 nicht nur als Aufsatzlautsprecher für andere nuLine-Boxen verwenden, sondern arbeitet auch mit nuBox-, nuVero- oder nuPro-Lautsprechern zusammen.

Folgende Modelle aus unserem aktuellen Angebot kommen für den Aufsatzbetrieb infrage:

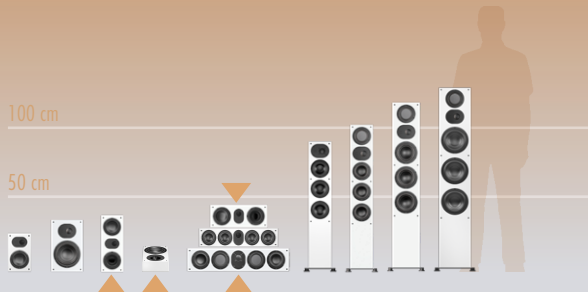
- nuBoxx B-40 und B-70
- nuLine 34, 284, 334
- nuVero 60, 110, 140, 170

Neben dem Betrieb als Aufsatzlautsprecher findet der nuLine RS-54 auch als Kompaktbox in einem Stereo- oder Raumklangset seinen Einsatz. Dabei eignet er sich aufgrund seiner besonderen Auslegung besonders gut für die Wandmontage, kann aber auch freistehend verwendet werden. In diesem Umfeld empfehlen wir aufgrund der eingeschränkten Tieftonwiedergabe des nuLine RS-54 einen Subwoofer wie den nuLine AW-600 zur Unterstützung. Wie der WS-14 ist auch der RS-54 nur in den Ausführungen Schleiflack Schwarz und Weiß erhältlich.



Hängend, stehend, liegend - der nuLine RS-54 ist ein echter Multifunktionslautsprecher und für vielfältige Einsatzwünsche geeignet.

### PROGRAMMÜBERSICHT



**nuLine RS-54** Multifunktionsbox/Deckenreflexionsbox für Dolby Atmos®  
Kompaktbox · Zwei-Wege-System

Belastbarkeit: 90/160 Watt  
Impedanz: 4 Ohm  
Gewicht: 4,4 kg  
Gesamtmaße: 17,5 x 17 x 30 cm (liegende Box, H x B x T)  
Ausführung: Nur in Schwarz (mit schwarzem Gitter) und Weiß (mit weißem Gitter) erhältlich!

## CENTERSPEAKER

Mit den Modellen CS-64 und CS-174 bietet Nubert zwei Centerspeaker mit exzellenter Sprachverständlichkeit und hervorragendem Abstrahlverhalten, sodass auch leicht versetzt sitzende Hörer in den Genuss eines vollständigen Klangspektrums kommen.

Der auf Seite 4 näher beschriebene Multifunktionslautsprecher WS-14 eignet sich ebenfalls als kompakter Centerspeaker – vor allem in jenen Surround-Sets, welche komplett aus diesem Lautsprechermodell bestehen.



### nuLine CS-64

Der nuLine CS-64 ist der schlankste Vollbereichs-Centerspeaker in unserem Sortiment. Umso verblüffender, dass der CS-64 gleichzeitig mit dem besten Rundstrahlverhalten unserer Center-Modelle punktet. Mit seinem breiten Abstrahlbereich von waagrecht plusminus 20 Grad ist der optimale Hörbereich („Sweet Spot“), nicht nur auf die Mittelzone der Box beschränkt, sondern erfasst das gesamte Sofa – und deckt auch die Sessel rechts und links davon ab.

Trotz der kompakten Abmessungen entwickeln die beiden extra für dieses Modell entwickelten 10-Zentimeter-Tieftöner zusammen mit dem ausgeklügelten Reflexrohrsystem einen bemerkenswerten Bassdruck. In Verbindung mit den beiden Tiefmitteltönern und der nuOva-Kalotte sorgt das für optimale Dialogverständlichkeit und prägnante Effektwiedergabe – entscheidende Stärken eines guten Centerspeakers. Die Hochtonwiedergabe lässt sich über einen dreistufigen Klangwahlschalter *sanft*, *neutral* oder *brillant* abstimmen.



**nuLine CS-64** Centerspeaker · Zwei-Wege  
Bassreflex, magnetisch kompensiert  
Belastbarkeit: 150/200 Watt  
Impedanz: 4 Ohm  
Gewicht: 10 kg  
Gesamtmaße: 12 x 53 x 28,8 cm (H x B x T)



### nuLine CS-174

Der CS-174 ist ein wahrer Spitzenklasse-Centerspeaker und empfiehlt sich für Surround-Systeme mit den Drei-Wege-Standlautsprechern nuLine 264, nuLine 284 oder nuLine 334. Angesichts der geringen Gehäusehöhe und der relativ kleinen, aber sehr leistungsfähigen 12-Zentimeter-Longstroke-Tieftöner, verfügt der CS-174 über eine überraschend tiefreichende Basswiedergabe und ist mit 230 Watt verblüffend hoch belastbar. Von seiner klanglichen Homogenität und dem weiten horizontalen Abstrahlverhalten profitieren auch seitlich sitzende Hörer.

Damit die rückseitigen Schallanteile der Tief- und Mitteltöner sich nicht gegenseitig stören, erhielt die Mittel/Hochtongruppe ein eigenes, akustisch exakt abgestimmtes Innengehäuse. Dieser hohe konstruktive Aufwand führt zu einem Gesamtgewicht von 18 Kilogramm und schlägt sich in einer sehr hohen Präzision des Klangbildes nieder, die auch bei höchsten Dynamiksprüngen erhalten bleibt.

Klangwahlschalter am Terminal ermöglichen eine Anpassung an die Akustik des Wohnraums oder persönliche Hörvorstellungen mittels einer dreistufigen Modifikation des Hochtonbereichs, sowie einer moderaten Absenkung des Basspegels, die sich bei wandnaher Aufstellung empfiehlt.



**nuLine CS-174** Centerspeaker · Drei-Wege  
Bassreflex, magnetisch kompensiert  
Belastbarkeit: 150/230 Watt  
Impedanz: 4 Ohm  
Gewicht: 18 kg  
Gesamtmaße: 15 x 68 x 29,7 cm (H x B x T)



# Die neue Nubert Subwoofer-Generation.

Die Subwoofer der nuSub-Baureihe vereinen die besten Eigenschaften ihrer Vorgänger mit den modernen Funktionen der Nubert X-Technologie. Alle nuSub-Woofer punkten mit leistungsstarken Digitalendstufen, innovativer App-Steuerung und kabelloser Zuspiegelung. Dabei unterstützen die Multitalente nuSub XW-700, XW-900 und XW-1200 sowohl traditionelle passive Lautsprechersysteme als auch moderne Aktivanlagen bei der Basswiedergabe.

Ihr elegantes Erscheinungsbild verdanken die drei Modelle ihrer Downfire-Bauweise: Tieftonchassis und Bassreflexrohre strahlen nach unten hin ab, wobei höhenverstellbare Spikes für den nötigen Bodenabstand und sicheren Halt sorgen. Mit der integrierten digitalen Einmessfunktion X-Room Calibration lässt sich das Klangbild ideal auf die Umgebung abstimmen, sodass das Publikum am Hörplatz den bestmöglichen Klangeindruck genießt. Das gefürchtete »Bassloch« wird durch die Kalibrierung mithilfe eines Smartphones ebenso zuverlässig vermieden wie lästiges Dröhnen. Sogar die Bassperformance unserer klanggewaltigen Standlautsprecher der nuPro-, nuLine- und nuVero-Serien, ja selbst einer nuVero 170, lässt sich mit den neuen Subwoofern noch steigern.

Dank der drahtlosen Anbindungsmöglichkeiten und der bequemen App-Steuerung zeigen sich die Bassisten besonders flexibel in Aufstellung und Einsatz. Beide Modelle sind mit einem Line-Eingang ausgestattet, mit dem sie beispielsweise am Sub-Out eines Stereoverstärkers oder AV-Receiver Anschluss finden. Vom Vollverstärker nuConnect ampX, den Aktivlautsprechern der nuPro X-Generation sowie vom Funkadapter nuConnect trX können die XW-Subwoofer alternativ auch drahtlos angesteuert werden. Dabei stellt der nuConnect trX als variabler Transceiver die Schnittstelle zu herkömmlichen AV-Receiver und Verstärkern dar, dank dem auch Nutzer klassischer Passivsysteme in den Genuss der hochwertigen Funkübertragung gelangen. Die Bedienung der nuSub-Tieftöner erfolgt mittels Smartphone oder Tablet und der App X-Remote bequem vom Hörplatz aus.

## Punch auf Weltniveau

„Unscheinbar. Doch mit einer Ur-Gewalt im Inneren (...) Die Maße lassen sich leicht im Wohnzimmer verstecken. Der Punch hingegen liegt auf Weltniveau.“ Stereoplay 2/20



## nuSub XW-700

Schon der kompaktere der beiden nuSub-Woofer erreicht mit einem 20-Zentimeter-Chassis dank extrem weiter Auslenkung und prompter Impulsreaktion eine untere Grenzfrequenz von 26 Hertz bei minus drei Dezibel und kann damit beispielsweise sogar eine nuPro X-8000 RC im Bassbereich unterstützen.

Vor allem bietet er sich aber für platzsparende Sub/Sat-Kombinationen mit kompakten Satelliten an, seien es Passivmodelle wie eine nuVero 30 oder Aktive wie die nuPro X-3000 RC. Dank seiner überschaubaren Abmessungen und der Downfire-Bauweise fügt er sich auch in kleinere Wohnräume unauffällig ein, 250 Watt Musikleistung sorgen aber auch in geräumigen Hörumgebungen für begeisternden Tieftondruck.

Noch mehr Bassfülle erreicht man durch die Hinzufügung eines zweiten XW-700 oder gar eines zusätzlichen XW-700-Paars. Die Wireless-Ansteuerung macht den Mehrfachbetrieb von XW-Subwoofern komfortabel und einfach.



<b>nuSub XW-700</b>	Aktiver Bassreflex-Subwoofer mit App-Steuerung
Endstufenleistung:	180 Watt Nennleistung / 250 Watt Musikleistung
Chassis:	1x 204 mm Tieftöner mit Polypropylen-Verbundmembran
Frequenzgang:	26 - 120 Hz (-3 dB)
Gewicht:	12,5 kg
Gesamtmaße:	42,9 x 30 x 34 cm (H x B x T) - mit verstellbaren Standfüßen



# Mehr Bedienkomfort, wohnraumfreundliches Design, innovative Raumanpassung und beeindruckende Bass-Power.

## Erstklassiger Sound

„Spielt tief, druckvoll ... und präzise“ Fairaudio 06/20



04/21



## nuSub XW-900

Mit einer unteren Grenzfrequenz von 21 Hertz bei minus drei Dezibel erreicht der nuSub XW-900 bereits die untere menschliche Hörschwelle. Wenn dieser Bass-Athlet seine 380 Watt Spitzenleistung ausfährt, wird nicht nur das Trommel-, sondern auch das Zwerchfell beansprucht.

So ist der nuSub XW-900 ein Vorzugskandidat für Heimkinoinstallationen auf höchstem Niveau, wo eine effektvolle Basswiedergabe das Filmvergnügen deutlich aufwertet. Besser als ein XW-900 schlagen sich im Wohnzimmer nur noch zwei.

Da im Funksystem X-Connect unsere Nubert X-Geräte annähernd beliebig viele Empfänger versorgt werden können, sind sogar vier Subwoofer gleichzeitig kein Problem – zumal man dank Drahtlosübertragung bei der Aufstellung größtmögliche Flexibilität genießt.

Dabei fällt auch der mittlere der drei XW-Subwoofer noch erstaunlich kompakt aus. Den erweiterten Tiefgang gegenüber dem kleineren Bruder verdankt der nuSub XW-900 vor allem dem gesteigerten Volumen, der höheren Endstufenleistung und dem 27-Zentimeter-Chassis, das dank seiner effektiven Kühlung beeindruckende Leistungswerte zeigt.



**nuSub XW-900** Aktiver Bassreflex-Subwoofer mit App-Steuerung  
 Endstufenleistung: 220 Watt Nennleistung / 380 Watt Musikleistung  
 Chassis: 1x 267 mm Tieftöner mit Polypropylen-Verbundmembran  
 Frequenzgang: 21 - 120 Hz (-3 dB)  
 Gewicht: 19,5 kg  
 Gesamtmaße: 47,7 x 35 x 40 cm (H x B x T) – mit verstellbaren Standfüßen

## nuSub XW-1200

Wenn das Beste gerade gut genug ist, dann ist der nuSub XW-1200 genau die richtige Wahl. Mit über 400 Watt Impulskraft und einer unteren Grenzfrequenz von 19 Hertz erreicht der größte und stärkste Subwoofer der nuSub-Serie beeindruckende Leistungswerte, mit denen er selbst anspruchsvollste Aufgaben mühelos meistert.

Egal ob als potentes Effektgerät im Heimkino, als Soundbar-Support der Extraklasse, im drahtlosen Sub-Sat-Verbund mit Kompaktboxen oder als Spielpartner einer high-endigen HiFi-Anlage: Der nuSub XW-1200 empfiehlt sich überall dort, wo der Wunsch nach maximalem Tiefgang und markerschütternden Bass-Impulsen wach wird.

Dank seines neuen Verstärkermoduls mit höherer Dauer- und Musikleistung, großzügiger Reserven des Netzteils und vor allem dank seines mächtigen Tieftontreibers mit 32 Zentimetern Durchmesser und ultraweiter Auslenkung entfesselt der nuSub XW-1200 atemberaubende Tiefongewitter oder unterstreicht Wohnzimmer-Konzerte mit harmonischen Untertönen – je nach Anwendung und Tonmaterial.



**nuSub XW-1200** Aktiver Bassreflex-Subwoofer mit App-Steuerung  
 Endstufenleistung: 360 Watt Nennleistung / 420 Watt Musikleistung  
 Chassis: 1x 320 mm Tieftöner mit Polypropylen-Verbundmembran  
 Frequenzgang: 19 - 150 Hz (-3 dB)  
 Gewicht: 29,6 kg  
 Gesamtmaße: 59,8 x 40,5 x 48 cm (H x B x T) – mit verstellbaren Standfüßen



**nubert**<sup>®</sup>

Nubert Lautsprecher, Verstärker und HiFi-Module sowie das Nubert Zubehör sind ausschließlich erhältlich im Direktvertrieb der Nubert electronic GmbH, Goethestr. 69, D-73525 Schwäbisch Gmünd  
 ▶ über den Online-Shop: [www.nubert.de](http://www.nubert.de)  
 ▶ die Info- und Bestellhotline +49(0)7171 8712-0 ▶ per Fax: +49(0)7171 8712-345  
 ▶ im Direktverkauf in unseren HiFi-/Heimkinostudios in D-73525 Schwäbisch Gmünd, Goethestr. 69  
 ▶ im Showroom/Bestellcenter in D-47249 Duisburg, Düsseldorfer Landstr. 73

Alle Preise in Euro inkl. 19% MwSt. zzgl. Versand.  
 Unsere Allgemeinen Geschäftsbedingungen finden Sie im Internet unter [www.nubert.de/agb.htm](http://www.nubert.de/agb.htm)  
 Irrtümer, Druckfehler und technische Änderungen vorbehalten. Eventuelle Farbabweichungen sind drucktechnisch bedingt. © 10/2021