












28 016 979



- Dreifach bzw. fünffach verstellbar: Normalstrahl, Softstrahl, Massagestrahl
- mit Antikalk-System
- Brausekopf Ø 130 mm
- Anschluss 1/2"
- Durchfluss max. 6,8 l/min
- Dieses Produkt leistet einen Beitrag zur Erfüllung der Vorgaben von nachhaltigen Gebäudezertifizierungen, z.B. LEED®, BREEAM®, DGNB, WELL

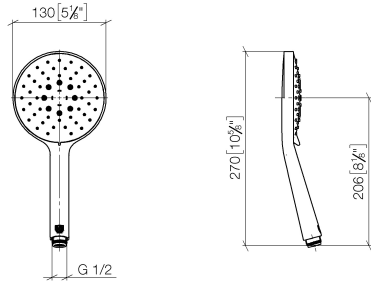
Eigensicher gegen Rückfließen.

Passt zu: IMO, LULU, MADISON, MEM, TARA, CL.1, LISSÉ, VAIA, META, SERIENNEUTRAL, CYO

	Chrom	28 016 979-00 0010
	Platin gebürstet	28 016 979-06 0010
	Platin	28 016 979-08 0010
	Weiß matt	28 016 979-10 0010
	Dark Chrome	28 016 979-19 0010
	Messing gebürstet (23kt Gold)	28 016 979-28 0010
	Schwarz matt	28 016 979-33 0010
	Champagne gebürstet (22kt Gold)	28 016 979-46 0010
	Champagne (22kt Gold)	28 016 979-47 0010
	Chrom gebürstet	28 016 979-93 0010
	Dark Platinum gebürstet	28 016 979-99 0010

28 016 979

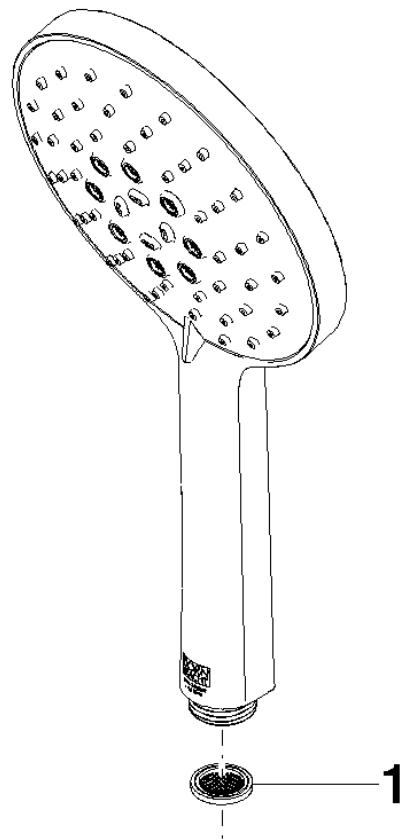
mm [inches]



Durchflussdiagramm



28 016 979



Ersatzteilstückliste

Nr.	Artikelnummer	Benennung	Verbaumenge	Lieferzeit
1	09 23 01 039 90	Sieb	1	2