


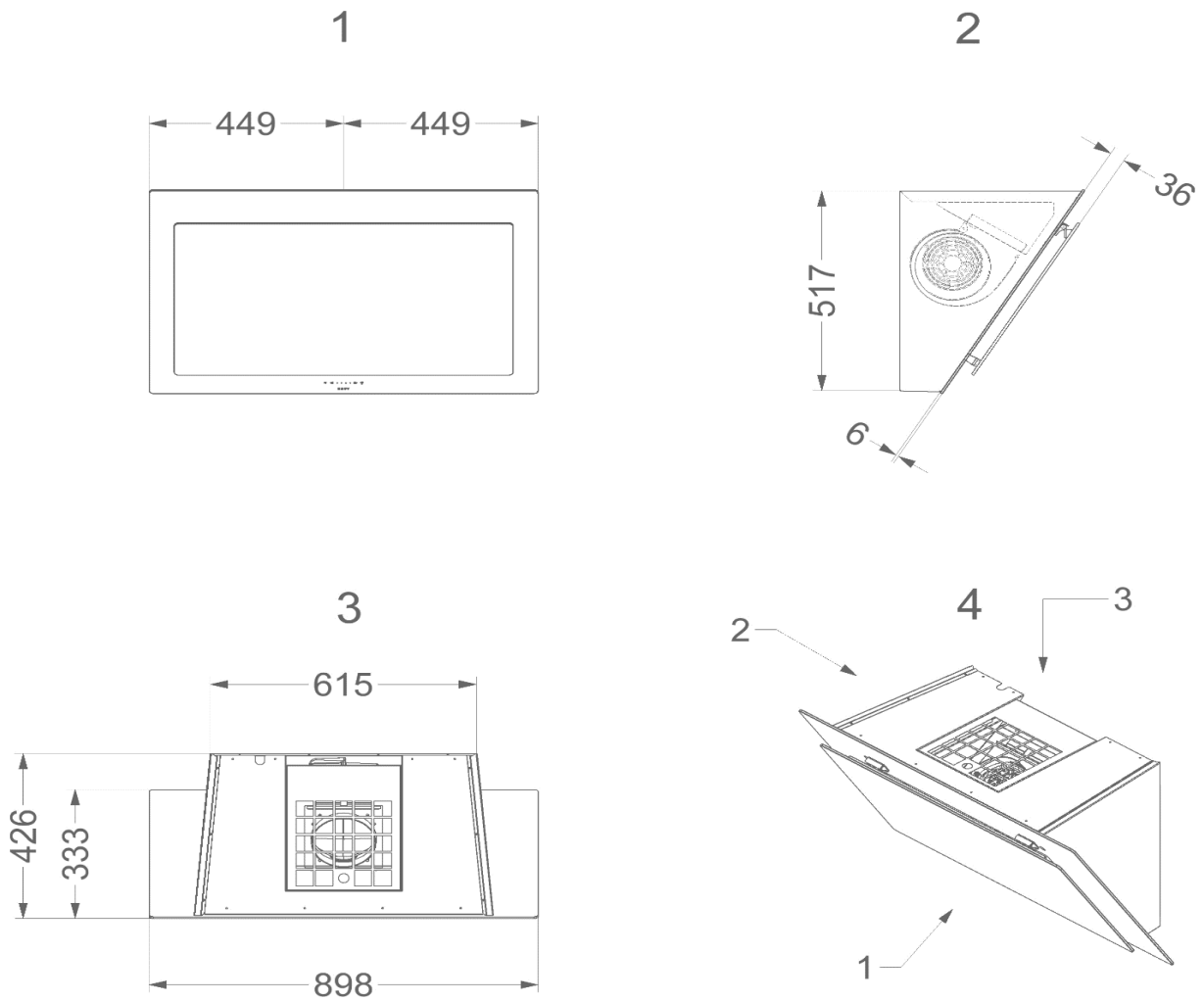
Wandhaube
Vision 90cm7838/1
Glas Schwarz

EAN	5414425078387
Allgemeine Informationen	
Internes Gebläse	•
Beleuchtung	LED (2x2W, 2.700K)
Dimmbare Beleuchtung	-
Mit integrierter Schalldämmung	•
Umluft	• (monoblock)
Abmessungen (mm)	
Größe (BxT) (mm)	898 x 426
Höhe Dunsthaube (Hmin - Hmax)(mm)	517
Planungshinweis Montagehöhe mit Elektrischem, Induktion- oder Keramischem Kochfeld (Hmin-Hmax)(mm)	500 - 750
Planungshinweis Montagehöhe mit Gaskochfeld (Hmin-Hmax)(mm)	650 - 750
Funktionen	
Schaltung	Berührungs-elektronicschaltung
Geschwindigkeitsstufen	3 + power
Powerstufe mit automatischer Zurückschaltung (Minuten)	6
Nachlaufzeit (Minuten)	30
Serienmäßig von Kochfeldern mit InTouch steuerbar	optional
Auto-Stopp	•
Fettfiltersättigungsanzeige	•
Umluftfiltersättigungsanzeige	•
Leistung und Geräusch	
Motorleistung (m3/h) (DIN EN 61591)	
- Stufe 1	124
- Stufe 2	196
- Stufe 3	394
- Powerstufe / Stufe 4	490
Druck (Pa) Höchstgeschwindigkeit (DIN EN 61591)	540
Schalleistungspegel Lw (dB(A) re 1pW)/ Schalldruckpegel Lp (dB(A) re 20 µPa)(DIN EN 60704-2-13)	
- Stufe 1	45 / 34
- Stufe 2	55 / 45
- Stufe 3	66 / 55
- Powerstufe / Stufe 4	70 / 59
Accessoires	
Anzahl Metallfettfilter	2
Anschlusswerte (W)	200
Leistungsaufnahme im Aus-Zustand (P0 in W)	-
Leistungsaufnahme im Bereitschaftszustand (Ps in W)	0,37
Position Abluftstutzen	oben
Gewicht Dunsthaube (kg)	25
Toebehoren en accessoires	
Kit mit Fernbedienung (InTouch)	990021
Kit 4 x LED Neutralweiss 4000 K	906303



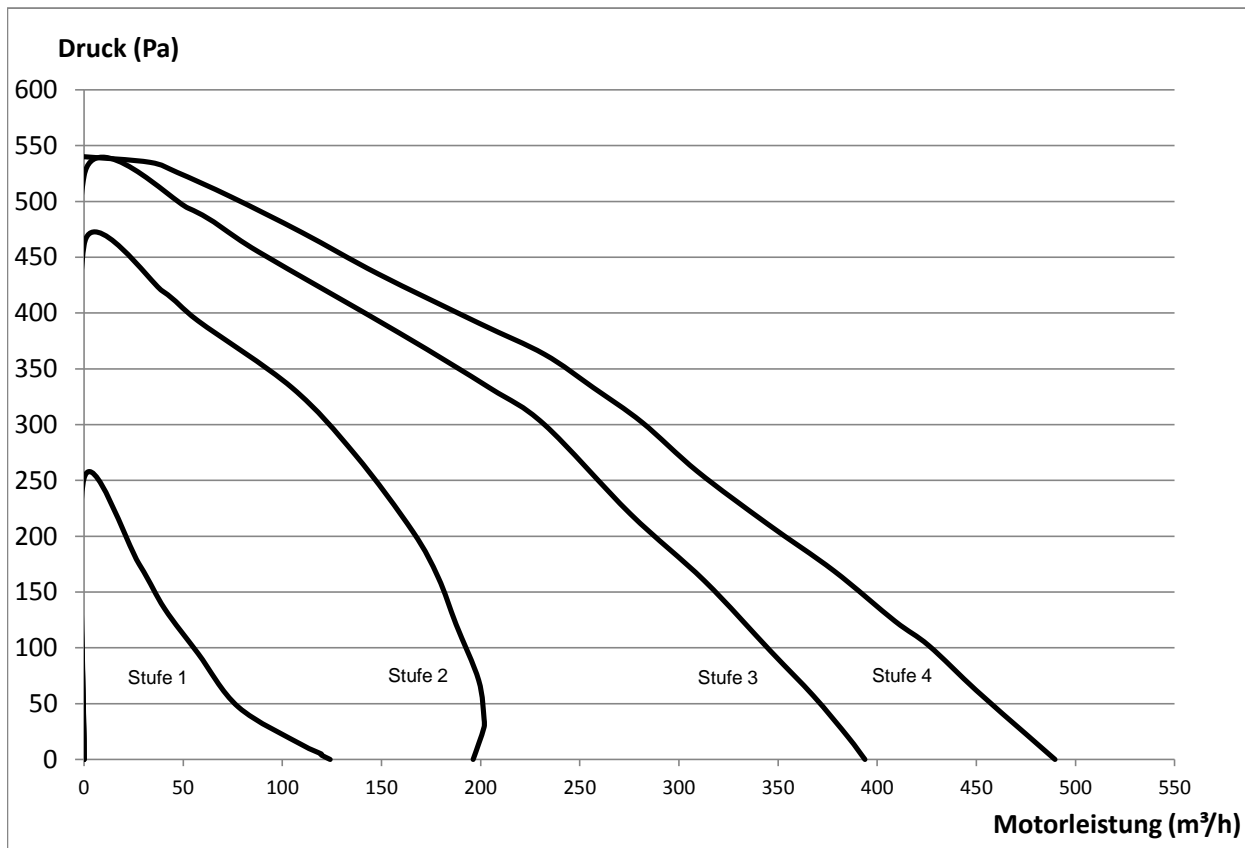
Wandhaube
Vision 90cm

7838/1
Glas Schwarz



Wandhaube
Vision 90cm

7838/1
Glas Schwarz



Wandhaube
Vision 90cm

7838/1
Glas Schwarz

