


Copyright © Guangdong OPPO Mobile Telecommunications Corp., Ltd. 2021. All rights reserved.

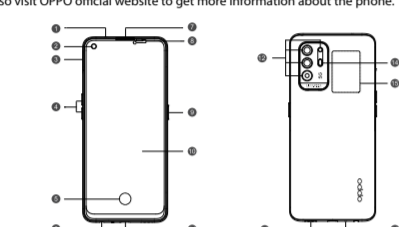
### Quick guide

5212642 VO.1



### Greetings from OPPO Mobile

This guide will show you how to use the phone and its important functions. You may also visit OPPO Official website to get more information about the phone.



1. If your previous phone was a non-OPPO Android phone, search "OPPO Clone Phone" in the Google Play Store and install the app. You can also scan the QR code below to install it. If your previous phone was an OPPO phone, you don't need to install this app. Then run Clone Phone on both phones and follow the on-screen instructions.

2. If your previous phone was an iPhone, run "Clone Phone" on your new phone, and follow the on-screen instructions to migrate your data from your iCloud account.

### Accessories and Software Information

You are provided with the following standard accessories:

- Phone, Charger, Earphone, USB data cable, Safety Guide, 1 Quick Guide, SIM Ejector Tool

The product software version is: ColorOS V11.1

For the most recent information about accessories and software, please see the DoC (Declaration of Conformity) at [www.oppo.com/en/certification](http://www.oppo.com/en/certification).

The N-Mark is a trademark or registered trademark of NFC Forum, Inc. in the United States and in other countries.

### How to reboot the phone

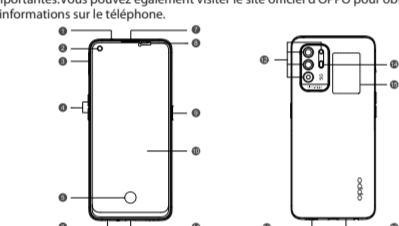
Press and hold the Power Button and Volume Up Button at the same time until the OPPO boot animation is displayed to reboot the phone.

### Regulatory

Steps to search Regulatory: Go to Settings>About phone—Regulatory

### OPPO Mobile vous souhaite la bienvenue

Ce guide vous montre comment utiliser le téléphone et décrit ses fonctions importantes. Vous pouvez également visiter le site officiel d'OPPO pour obtenir plus d'informations sur le téléphone.



1. Si votre ancien téléphone était un téléphone Android autre que OPPO, cherchez l'application "OPPO Clone Phone" dans Google Play et installez-la. Vous pouvez aussi lire le code QR ci-dessous pour l'installer. Si votre appareil précédent était un téléphone OPPO, vous n'avez pas besoin d'installer cette application. Ensuite, exécutez Clone Phone sur les deux appareils et suivez les instructions qui s'affichent à l'écran.

2. Si votre appareil précédent était un iPhone, exécutez "Clone Phone" sur votre nouveau téléphone et suivez les instructions qui s'affichent à l'écran pour migrer vos données depuis votre compte iCloud.

### Informations sur les accessoires et le logiciel

Vous disposez des accessoires et logiciels suivants:

- 1 Téléphone, 1 Chargeur, 1 Casque, 1 Câble de données USB, 1 Guide de sécurité, 1 Guide rapide

Version logicielle: ColorOS V11.1

Pour obtenir les informations les plus récentes sur les accessoires et le logiciel, consultez la Déclaration de Conformité (DoC) sur [www.oppo.com/en/certification](http://www.oppo.com/en/certification).

N-Mark est une marque de NFC Forum, Inc. déposée aux États-Unis et dans d'autres pays.

### Comment redémarrer le téléphone

Maintenez les boutons de marche/arrêt et de volume haut enfoncés simultanément jusqu'à ce que l'animation de démarrage OPPO s'affiche pour redémarrer le téléphone.

### Réglementaire

Étapes à suivre pour rechercher la réglementation: Accédez à Paramètres — À propos du téléphone — Réglementation

### Bienvenido a OPPO Mobile

Esta guía le mostrará el uso del teléfono además de sus funciones más importantes. También, puede visitar nuestra página web oficial de OPPO donde obtendrá mayor información sobre el mismo.



1. Si su teléfono antiguo es un teléfono Android de otra marca, descargue la aplicación "OPPO Clone Phone" en Google Play Store, o escanee el código QR a continuación para descargarla e instalarla.

2. Si su teléfono antiguo es un teléfono OPPO, no necesita instalar la aplicación ya que está instalada por defecto, abra la aplicación y siga las instrucciones en pantalla para continuar.

3. Si su teléfono antiguo es un iPhone, abra directamente "OPPO Clone Phone" en su tienda de aplicaciones y siga las instrucciones en pantalla para iniciar sesión en su cuenta de iCloud y sincronizar los archivos. Recuerde que no todos los elementos pueden ser transferidos desde dispositivos no Android.

### Información de los accesorios y el software

El paquete comercial incluye:

- 1 Teléfono, 1 Cargador, 1 Auricular, 1 Cable USB-C, 1 Guía de seguridad, 1 Guía rápida, 1 Herramienta de extracción de tarjetas SIM.

Versione software: ColorOS V11.1

Para obtener la información más reciente sobre accesorios y software, consulte la Declaración de conformidad (DoC) en [www.oppo.com/en/certification](http://www.oppo.com/en/certification).

N-Mark es una marca comercial o registrada de NFC Forum, Inc. en los Estados Unidos de América y otros países.

### Cómo forzar el reinicio del teléfono

Mantenga presionados los botones de Encendido y Vol (+) hasta que aparezca la animación de inicio de OPPO para forzar el reinicio del teléfono.

### Régulation

Pasos para buscar Regulación, díjase a: Ajustes — Información del teléfono — Regulación

### Welkom bij OPPO mobile

In deze belangrijke handleiding vindt u informatie over het gebruik van de telefoon en belangrijke functies ervan. Voor meer informatie kunt u ook altijd terecht op de officiële website van OPPO.



1. Als u vorige telefoon een Android-telefoon van een andere fabrikant dan OPPO was, zoek dan naar "OPPO Telefoon klonen" in de Google Play Store en installeer de app. U kunt ook de onderstaande QR-code scannen om de app te installeren. Als u vorige telefoon wel een OPPO-telefoon was, hoeft u deze app niet te installeren. Voer vervolgens Telefoon klonen uit op beide telefoons en volg de instructies op het scherm.

2. Als u vorige telefoon een iPhone was, voer "Telefoon klonen" dan uit op uw nieuwe telefoon en volg de instructies op het scherm om uw gegevens uit uw iCloud-account te migreren.

### Informatie over accessoires en software

U krijgt de volgende accessoires standaard meegeleverd:

- 1 Telefoon, 1 Oplader, 1 oortelefoon, 1 USB-datasnoer, 1 gids bij de hand, 1 bekropte handleiding, 1 SIM-kaartextractor.

Softwareversie: ColorOS V11.1

Voor de meest recente informatie over accessoires en software, raadpleeg de conformiteitsverklaring (DoC) op [www.oppo.com/en/certification](http://www.oppo.com/en/certification).

N-Mark is een handelsmerk of een gedeponeerd handelsmerk van NFC Forum, Inc. in de Verenigde Staten en in andere landen.

### Como forçar o reinício do aparelho


Mantenha pressionados os botões de ligar/desligar e de volume (+) até que apareça a animação de inicialização do OPPO para forçar o reinício do aparelho.

### Régulation

Seguimos a buscar regulación, díjase a: Ajustes — Información del teléfono — Regulación

### Salutări de la OPPO Mobil

Acest ghid funcțional vă indică asupra utilizării telefonului și a funcțiilor sale principale. Pentru mai multe informații despre telefon, accesați site-ul oficial OPPO.



1. Dacă telefonul anterior a fost un telefon Android, căutați "OPPO Clone Phone" (Cloneare telefon OPPO) în Magazinul Play și instalați aplicația. De asemenea, puteți scana codul QR de mai jos pentru a o instala. Dacă telefonul anterior a fost un telefon OPPO, nu trebuie să instalați aplicația. Rulați Cloneare telefon pe ambele telefoane și urmați instrucțiunile de pe ecran.

2. Dacă telefonul anterior a fost un iPhone, rulați "Cloneare telefon" pe noul telefon și urmați instrucțiunile de pe ecran pentru a migra datele din contul iCloud.

### Informații accesorii și software

Ambalajul conține următoarele accesorii standard:

- 1 telefon, 1 încărcător, 1 set de căști, 1 cablu de date USB, 1 ghid de siguranță, 1 ghid rapid de utilizare, 1 dispozitiv extragere card SIM.

Versione software: ColorOS V11.1

Pentru cele mai recente informații despre accesorii și software, consultați Declarația de conformitate (DoC) la [www.oppo.com/en/certification](http://www.oppo.com/en/certification).

N-Mark este un simbol de N este marca comercială sau marca comercială înregistrată a NFC Forum, Inc. în SUA și în alte țări.

### Reglementare

Pași pentru a căuta Reglementarea: Accesați Setări — Despre telefon — Reglementare

### Specificații

Product	CPH2211
Main screen parameter	16,34cm(6,43")
Dimension	160,1x73,4x7,8(mm)
Battery	4220mAh/16,33Wh(Min) 4310mAh/16,67Wh(Typ)
Camera	48Megapixel+8Megapixel +2Megapixel+2Megapixel Rear 16Megapixel Front
Operating temperature	0°C-35°C
CE SAR	0,992W/kg(Head) 1,299W/kg(Body)
FCC SAR	1,198W/kg(Head) 1,299W/kg(Body)
SG Wi-Fi	2,4-2,4835GHz 5,15-5,35GHz 5,725-5,85GHz
NFC	13,56MHz 4288μA/m @ 10m

### Radio Waves Specifications

Radio	Frequency	Max. Output Power
GSM	850MHz	33,5±1dBm
	900MHz	32,8±1dBm
	1800MHz	29,5±1dBm
WCDMA	Band 1/4	23,1±1dBm
	Band 2	23,1±1dBm
LTE FDD	Bands 5/6/8/19	23,1±1dBm
	Bands 1/66	23,1±1dBm
	Band 2	22,8±1dBm
	Bands 5/8/12/17/18/19/26	23,1±1dBm
	Band 7	23,1±1dBm
LTE TDD	Band 39	23,1±1dBm
	Bands 38/40/41	23,1±1dBm
SG NR	n1/n3/n7/n66	23,1±1dBm
	n5/n8/n20	23,1±1dBm
Bluetooth	n78	23,1±1dBm
	n78	23,1±1dBm
4G Wi-Fi	2,4-2,4835GHz	15,2±1dBm(EIRP)
	5,15-5,35GHz	14,2±1dBm(EIRP)
5G Wi-Fi	5,15-5,35GHz	14,2±1dBm(EIRP)
	5,725-5,85GHz	11,2±1dBm(EIRP)
NFC	13,56MHz	4288μA/m @ 10m

Note: The SAR values above are the highest values reported for this device.

### Paramètres de fonctionnement

Modèle	CPH2211
Taille de l'écran principal	16,34cm(6,43 pouces)
Dimensions	160,1x73,4x7,8(mm)
Batterie	4220mAh/16,33Wh(Min) 4310mAh/16,67Wh(Typ)
Appareil photo	48-mégapixels+8 mégapixels +2 mégapixels+2 mégapixels Arrière 16 mégapixels avant
Température de fonctionnement	0°C-35°C
CE SAR	0,992W/kg(Ceaf) 1,299W/kg(Corps)
FCC SAR	1,198W/kg(Ceaf) 1,299W/kg(Corps)
SG Wi-Fi	2,4-2,4835GHz 5,15-5,35GHz 5,725-5,85GHz
NFC	13,56MHz 4288μA/m @ 10m

Remarque: Les valeurs DAS sont les valeurs les plus élevées signalées pour cet appareil.

### Especificaciones técnicas

Producto	CPH2211
Tamaño de la pantalla	16,34cm(6,43 Pulgadas)
Dimensiones	160,1x73,4x7,8(mm)
Batería	4220mAh/16,33Wh(Min) 4310mAh/16,67Wh(Typ)
Cámara	Triplic cámara trasera de 48 Mpx + 8 Mpx + 2 Mpx + 2 Mpx. Cámara delantera de 16 Mpx
Temperatura de funcionamiento	0°C-35°C
CE SAR	0,992W/kg(Cabeza) 1,299W/kg(Cuerpo)
FCC SAR	1,198W/kg(Cabeza) 1,299W/kg(Cuerpo)
SG Wi-Fi	2,4-2,4835GHz 5,15-5,35GHz 5,725-5,85GHz
NFC	13,56MHz 4288μA/m @ 10m

Note: Los valores de SAR anteriores son los mayores registrados para este dispositivo.

### Specificaties

Product	CPH2211
Schermafmetingen	6,43(16,34cm)
Afmetingen	160,1x73,4x7,8(mm)
Accu	4220mAh/16,33Wh(Min) 4310mAh/16,67Wh(Typ)
Camera	48 Megapixel + 8 Megapixel + 2 Megapixel + 2 Megapixel Achtercamera 16 Megapixel Voorkamera
Gebruikstemperatuur	0°C-35°C
CE SAR	0,992W/kg(Hoofd) 1,299W/kg(Lichaam)
FCC SAR	1,198W/kg(Hoofd) 1,299W/kg(Lichaam)
SG Wi-Fi	2,4-2,4835GHz 5,15-5,35GHz 5,725-5,85GHz
NFC	13,56MHz 4288μA/m @ 10m

Opmerking: De SAR-waarden hierboven zijn de maximale waarden die voor dit apparaat zijn getoetst.

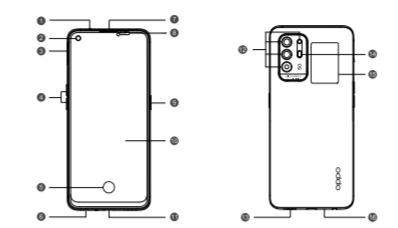
### Specificações

Produto	CPH2211
Dimensões	160,1x73,4x7,8(mm)
Bateria	4220mAh/16,33Wh(Min) 4310mAh/16,67Wh(Typ)
Câmera	48 Megapixel + 8 Megapixel + 2 Megapixel + 2 Megapixel Câmera traseira 16 Megapixel Câmera frontal
Temperatura de funcionamento	0°C-35°C
CE SAR	0,992W/kg(Cabeça) 1,299W/kg(Corpo)
FCC SAR	1,198W/kg(Cabeça) 1,299W/kg(Corpo)
SG Wi-Fi	2,4-2,4835GHz 5,15-5,35GHz 5,725-5,85GHz
NFC	13,56MHz 4288μA/m @ 10m

Nota: Os valores SAR acima são os maiores reportados para este dispositivo.

### Salutări de la OPPO Mobil

Acest ghid funcțional vă indică asupra utilizării telefonului și a funcțiilor sale principale. Pentru mai multe informații despre telefon, accesați site-ul oficial OPPO.



1. Dacă telefonul anterior a fost un telefon Android, căutați "OPPO Clone Phone" (Cloneare telefon OPPO) în Magazinul Play și instalați aplicația. De asemenea, puteți scana codul QR de mai jos pentru a o instala. Dacă telefonul anterior a fost un telefon OPPO, nu trebuie să instalați aplicația. Rulați Cloneare telefon pe ambele telefoane și urmați instrucțiunile de pe ecran.

2. Dacă telefonul anterior a fost un iPhone, rulați "Cloneare telefon" pe noul telefon și urmați instrucțiunile de pe ecran pentru a migra datele din contul iCloud.

### Informații accesorii și software

Ambalajul conține următoarele accesorii standard:

- 1 telefon, 1 încărcător, 1 set de căști, 1 cablu de date USB, 1 ghid de siguranță, 1 ghid rapid de utilizare, 1 dispozitiv extragere card SIM.

Versione software: ColorOS V11.1

Pentru cele mai recente informații despre accesorii și software, consultați Declarația de conformitate (DoC) la [www.oppo.com/en/certification](http://www.oppo.com/en/certification).

N-Mark este un simbol de N este marca comercială sau marca comercială înregistrată a NFC Forum, Inc. în SUA și în alte țări.

### Reglementare

Pași pentru a căuta Reglementarea: Accesați Setări — Despre telefon — Reglementare

### Größe von OPPO Mobile

In dieser Anleitung sehen Sie Erläuterungen zur Benutzung des Mobiltelefons und seinen wichtigsten Funktionen. Weitere Informationen sehen Ihnen auch auf der offiziellen Website von OPPO zur Verfügung.



1. Wenn sich bei Ihrem bisherigen Telefon um ein nicht von OPPO bezogenes Android-Telefon handelt, suchen Sie im Google Play Store nach "OPPO Clone Phone" und installieren Sie die App. Sie können auch den untenstehenden QR-Code scannen, um die App zu installieren. Wenn es sich bei Ihrem bisherigen Telefon um ein Telefon von OPPO handelt, brauchen Sie diese App nicht zu installieren. Führen Sie dann die Clone Phone auf beiden Telefonen aus und folgen Sie den Anweisungen auf dem Bildschirm.

2. Wenn es sich bei Ihrem bisherigen Telefon um ein iPhone handelt, führen Sie "Clone Phone" auf Ihrem neuen Telefon aus und folgen Sie den Anweisungen auf dem Bildschirm, um Ihre Daten von Ihrem iCloud-Konto zu migrieren.

### Zubehör und Softwareinformationen

Sie erhalten folgendes Standardzubehör:

- 1 Telefon, 1 Ladegerät, 1 Ohrhörer, 1 SIM-Auswerfer, 1 USB-Datenkabel, 1 Sicherheitsanleitung, 1 Reparaturanleitung, 1 Kurzanleitung, 1 Schnellstartanleitung.

Software-Version: ColorOS V11.1

Für die neuesten Informationen über Zubehör und Software finden Sie in der Konformitätserklärung (DoC) unter [www.oppo.com/en/certification](http://www.oppo.com/en/certification).

N-Mark ist ein Zeichen ist in den Vereinigten Staaten und in anderen Ländern eine Handelsmarke oder registrierte Handelsmarke der NFC Forum, Inc.


### Rechtliches

Die rechtlichen Informationen finden Sie unter: Einstellungen — Über das Telefon — Rechtliches

### Pozdrowienia od firmy OPPO Mobile

Skrócona instrukcja obsługi

W tej instrukcji przedstawiono sposoby korzystania z telefonu i jego włączonych funkcji. Więcej informacji na temat telefonu można znaleźć na oficjalnej witrynie firmy OPPO.



1. Jeśli poprzednim telefonem był telefon z systemem Android innego producenta niż OPPO, należy pobrać aplikację "OPPO Clone Phone" w sklepie Google Play i zainstalować ją. Można także zeskanować kod QR, aby zainstalować aplikację. Jeśli poprzednim telefonem był telefon OPPO, nie trzeba instalować aplikacji. Uruchom Clone Phone na obu telefonach i wykonaj instrukcje na ekranie.

2. Jeśli poprzednim telefonem był iPhone, uruchom aplikację "Clone Phone" w nowym telefonie i postępuj według instrukcji na ekranie, by przenieść dane z konta iCloud.

### Informacje o akcesoriach i oprogramowaniu

Zestawienie to zawiera następujące standardowe wyposażenie:

- 1 telefon, 1 ładowarka, 1 zestaw słuchawkowy, 1 kabel USB, 1 instrukcja bezpieczeństwa, 1 składowa instrukcja, 1 narzędzie do wyjmowania karty SIM.

Wersja oprogramowania: ColorOS V11.1

Najnowsze informacje o akcesoriach i oprogramowaniu można znaleźć w deklaracji zgodności (DoC) pod adresem [www.oppo.com/en/certification](http://www.oppo.com/en/certification).

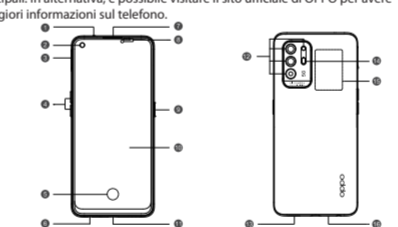
N-Mark jest znakiem towarowym lub zastrzeżonym znakiem towarowym NFC Forum, Inc. w Stanach Zjednoczonych i w innych krajach.

### Regulacje

Kroki wyszukiwania informacji prawnych: Przejdź do opcji Ustawienia — Informacja o telefonie — Regulacje

### OPPO Mobile ti dà il benvenuto

Questa guida illustra l'utilizzo del tuo smartphone OPPO e le sue funzioni principali. In alternativa, è possibile visitare il sito ufficiale di OPPO per avere maggiori informazioni sul telefono.



1. Se il tuo telefono precedente era un telefono Android non OPPO, cerca "Cloneare telefono OPPO" in Google Play Store e installa l'applicazione. Oppure, puoi anche scansionare il codice QR di seguito per installarla. Se il tuo telefono precedente era un telefono OPPO, non è necessario installare quest'app. Quindi esegui Clonea telefono su entrambi i telefoni e segui le istruzioni visualizzate.

2. Se il tuo telefono precedente era un iPhone, esegui "Cloneare telefono" sul tuo nuovo telefono e segui le istruzioni su schermo per migrare i tuoi dati dal tuo account iCloud.

### Informazioni su accessori e software

Vengono forniti i seguenti accessori standard:

- 1 telefono, 1 caricabatterie, 1 paio di auricolari, 1 cavo USB, 1 strumento di espulsione SIM, 1 guida di sicurezza, 1 guida rapida.

Versione software: ColorOS V11.1

Per le informazioni più recenti su accessori e software, consulta la Dichiarazione di conformità (DoC) all'indirizzo [www.oppo.com/en/certification](http://www.oppo.com/en/certification).

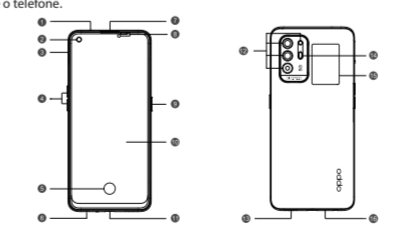
N-Mark è un marchio o marchio registrato di NFC Forum, Inc. negli Stati Uniti e in altri paesi.

### Regulamentação

Passos para a procura de regulamentação: vá a Definições — Informação do Telefone — Regulamento

### Bem-vinda à OPPO Mobile

Esta guia irá mostrar-lhe como utilizar o telefone e as suas funções importantes. Você também pode visitar o site oficial da OPPO para obter mais informações sobre o telefone.



1. Se o seu telefone anterior era um telefone Android de outra marca diferente, faça o download da aplicação "OPPO Clone Phone" no Google Play Store, ou digitalize o código QR abaixo para o descarregar e instalar.

2. Se o seu telefone anterior era um iPhone, abra "OPPO Clone Phone" diretamente no seu novo telefone e siga as instruções no ecrã para iniciar sessão na sua conta iCloud e sincronizar ficheiros. Note que nem todos os artigos podem ser transferidos a partir de dispositivos não Android.

### Informações sobre acessórios e software

O pacote comercial inclui:

- 1 telefone, 1 carregador, 1 auricular, 1 cabo de dados, USB, 1 Guia de segurança, 1 manual de segurança, 1 Ferramenta de extração de cartões SIM, 1 Guia de segurança, 1 Guia rápido.

Versão do software: ColorOS V11.1

Para obter as informações mais recentes sobre acessórios e software, consulte a Declaração de Conformidade (DoC) em [www.oppo.com/en/certification](http://www.oppo.com/en/certification).

N-Mark é uma marca ou marca registrada de NFC Forum, Inc. nos Estados Unidos da América e em outros países.

### Regulamento

Passos para encontrar o Regulamento: vá a Definições — Informação do Telefone — Regulamento

### Specificaties

Product	CPH2211
Parametro de ecra principal	16,34cm(6,43")
Dimensao	160,1x73,4x7,8(mm)
Bateria	4220mAh/16,33Wh(Min) 4310mAh/16,67Wh(Typ)
Câmera	48 Megapixel + 8 Megapixel + 2 Megapixel + 2 Megapixel Câmera traseira 16 Megapixel Câmera frontal
Temperatura de funcionamento	0°C-35°C
CE SAR	0,992W/kg(Cabeça) 1,299W/kg(Corpo)
FCC SAR	1,198W/kg(Cabeça) 1,299W/kg(Corpo)
SG Wi-Fi	2,4-2,4835GHz 5,15-5,35GHz 5,725-5,85GHz
NFC	13,56MHz 4288μA/m @ 10m

Nota: Os valores SAR acima são os maiores reportados para este dispositivo.

### Specificații

Produs	CPH2211
Parametri ecran principal	16,34 cm (6,43 Inch.)
Dimensiuni	160,1x73,4x7,8(mm)
Baterie	4220mAh/16,33Wh(Min) 4310mAh/16,67Wh(Typ)
Camera	48 Megapixel + 8 Megapixel + 2 Megapixel + 2 Megapixel Spate 16 Megapixel față
Temperatură în timpul funcționării	0°C-35°C
CE SAR	0,992W/kg(Cap) 1,299W/kg(Corp)
FCC SAR	1,198W/kg(Cap) 1,299W/kg(Corp)
SG Wi-Fi	2,4-2,4835GHz 5,15-5,35GHz 5,725-5,85GHz
NFC	13,56MHz 4288μA/m @ 10m

Notă: Valerile SAR de mai sus sunt cele mai mari raportate pentru acest dispozitiv.

### Specificații unde radio

Radio	Frecvență	Max. Putere de ieșire
GSM	850MHz	33,5±1dBm
	900MHz	32,8±1dBm
	1800MHz	29,5±1dBm
WCDMA	Band 1/4	23,1±1dBm
	Band 2	23,1±1dBm
LTE FDD	Bands 5/6/8/19	23,1±1dBm
	Bands 1/66	23,1±1dBm
	Band 2	22,8±1dBm
	Bands 5/8/12/17/18/19/26	23,1±1dBm
	Band 7	23,1±1dBm
LTE TDD	Band 39	23,1±1dBm
	Bands 38/40/41	23,1±1dBm
SG NR	n1/n3/n7/n66	23,1±1dBm
	n5/n8/n20	23,1±1dBm
Bluetooth	n78	23,1±1dBm
	n78	23,1±1dBm
4G Wi-Fi	2,4-2,4835GHz	15,2±1dBm(EIRP)
	5,15-5,35GHz	14,2±1dBm(EIRP)
5G Wi-Fi	5,15-5,35GHz	14,2±1dBm(EIRP)
	5,725-5,85GHz	11,2±1dBm(EIRP)
NFC	13,56MHz	4288μA/m @ 10m

### Spezifikationen

Produkt	CPH2211
Bildschirmparameter	16,34cm (6,43 Zoll)
Abmessungen	160,1x73,4x7,8(mm)
Batterie	4220mAh/16,33Wh(Min) 4310mAh/16,67Wh(Typ)
Kamera	48 Megapixel + 8 Megapixel + 2 Megapixel Rückseite 16 Megapixel Vorderseite
Arbeitstemperatur	0°C-35°C
CE SAR	0,992W/kg(Kopf) 1,299W/kg(Körper)
FCC SAR	1,198W/kg(Kopf) 1,299W/kg(Körper)
SG Wi-Fi	2,4-2,4835GHz 5,15-5,35GHz 5,725-5,85GHz
NFC	13,56MHz 4288μA/m @ 10m

Hinweis: Die oben genannten SAR-Werte sind die höchsten für dieses Gerät gemeldeten Werte.

### Funkwellenspezifikationen

Radio	Frequenz	Max. Ausgangsleistung
GSM	850MHz	33,5±1dBm
	900MHz	32,8±1dBm
	1800MHz	29,5±1dBm
WCDMA	Band 1/4	23,1±1dBm
	Band 2	23,1±1dBm
LTE FDD	Bands 5/6/8/19	23,1±1dBm
	Bands 1/66	23,1±1dBm
	Band 2	22,8±1dBm
	Bands 5/8/12/17/18/19/26	23,1±1dBm
	Band 7	23,1±1dBm
LTE TDD	Band 39	23,1±1dBm
	Bands 38/40/41	23,1±1dBm
SG NR	n1/n3/n7/n66	23,1±1dBm
	n5/n8/n20	23,1±1dBm
Bluetooth	n78	23,1±1dBm
	n78	23,1±1dBm
4G Wi-Fi	2,4-2,4835GHz	15,2±1dBm(EIRP)
	5,15-5,35GHz	14,2±1dBm(EIRP)
5G Wi-Fi	5,15-5,35GHz	14,2±1dBm(EIRP)
	5,725-5,85GHz	11,2±1dBm(EIRP)
NFC	13,56MHz	4288μA/m @ 10m

### Specyfikacje

Modelo	CPH2211
parametri ekranu głównego	16,34cm(6,43")
wymiary	160,1x73,4x7,8(mm)
bateria	4220mAh/16,33Wh(Min) 4310mAh/16,67Wh(Typ)
aparatur	48 megapikseli + 8 megapikseli + 2 megapikseli + 2 megapikseli z tyłu 16 megapikseli z przodu
temperatura pracy	0°C-35°C
CE SAR	0,992W/kg(Ceafa) 1,299W/kg(Ciafo)
FCC SAR	1,198W/kg(Ceafa) 1,299W/kg(Ciafo)
SG Wi-Fi	2,4-2,4835GHz 5,15-5,35GHz 5,725-5,85GHz
NFC	13,56MHz 4288μA/m @ 10m

Uwaga: powyższe wartości SAR są maksymalnymi odnotowanymi w testach tego urządzenia.

### Specyfikacje dotyczące fal radiowych

Radio	Częstotliwość	Maks. moc wyjściowa
GSM	850MHz	33,5±1dBm
	900MHz	32,8±1dBm
	1800MHz	29,5±1dBm
WCDMA	Band 1/4	23,1±1dBm
	Band 2	23,1±1dBm
LTE FDD	Bands 5/6/8/19	23,1±1dBm
	Bands 1/66	23,1±1dBm
	Band 2	22,8±1dBm
	Bands 5/8/12/17/18/19/26	23,1±1dBm
	Band 7	23,1±1dBm
LTE TDD	Band 39	23,1±1dBm
	Bands 38/40/41	23,1±1dBm
SG NR	n1/n3/n7/n66	23,1±1dBm
	n5/n8/n20	23,1±1dBm
Bluetooth	n78	23,1±1dBm
	n78	23,1±1dBm
4G Wi-Fi	2,4-2,4835GHz	15,2±1dBm(EIRP)
	5,15-5,35GHz	14,2±1dBm(EIRP)
5G Wi-Fi		