



### Philips Satinelle Epilierer für empfindliche Bereiche

Einzigartiges ergonomisches  
Design  
für einfache Handhabung und  
Komfort



HP6565/00



Perfekt geeignet für das Epilieren in empfindlichen Bereichen

Erfasst und entfernt Haare sanft und mühelos

Empfindliche Bereiche wie Achselhöhlen, Bikinizone oder Gesicht benötigen beim Epilieren eine besonders sanfte Behandlung. Unser Epilierer für empfindliche Bereiche wurde für die optimale Handhabung entwickelt und ist hautschonend, sodass Sie bequem jedes Haar erreichen und entfernen können.

#### **Maximale Bewegungsfreiheit und einfache Anwendung**

- Ergonomische S-Form für eine einfache Anwendung
- Erreichen Sie alle Stellen dank des einzigartigen kleinen Kopfes

#### **Besonderes Design für eine sichere Verwendung**

- Integrierter Schutzbügel schützt Ihre empfindliche Haut

#### **Sanft zur Haut für lang anhaltend glatte Ergebnisse**

- Einzigartiges Epiliersystem von Philips mit strukturierten Keramikpinzetten

#### **Mühelose Entfernung von Haaren**

- Sicht und Hygiene dank offenem Epiliersystem
- Nass und trocken, auch zur Verwendung unter der Dusche oder beim Baden
- Kabellos für zusätzlichen Komfort

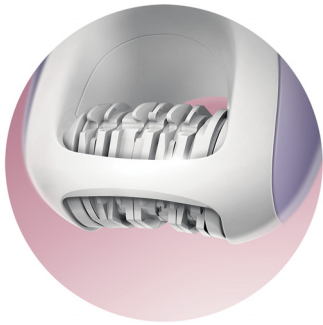
## Besonderheiten

### Ergonomische S-Form



Durch das ergonomische, s-förmige Gehäuse ist das Gerät benutzerfreundlich, und Sie erreichen alle Stellen mühelos. Die griffige Oberfläche auf der Rückseite stellt sicher, dass Ihnen das Gerät unter der Dusche oder beim Baden nicht aus der Hand rutscht.

### Zum Schutz sensibler Haut



Der integrierte Schutzbügel verhindert Ziehen an der Haut und sorgt dafür, dass Ihre Haut geschützt ist.


### Sanfte Pinzetten



Das einzigartige Epilierersystem von Philips mit strukturierten Keramikpinzetten wurde speziell für optimalen Halt und zum Entfernen aller Härchen entwickelt. Die Pinzetten entfernen nach 2 bis 3 Tagen nachgewachsene


kurze Haare, ohne dabei an Ihrer Haut zu ziehen.

### Bessere Sicht und Hygiene



Die Lücke zwischen dem Kopf und dem S-förmigen Gehäuse verbessert die Sichtbarkeit, indem Sie den zu epilierenden Bereich direkt sehen. Das offene Epiliersystem ermöglicht auch eine leichte Reinigung des Geräts.

### Alle Stellen erreichbar



Das einzigartige Design mit kleinem Kopf ermöglicht es Ihnen, sogar die intimsten Körperstellen zu erreichen.

### Nass und trocken



Sie können den Epilierer nass und trocken verwenden – für eine komfortable und hygienische Epilation, egal wo und wann Sie

möchten, auch unter der Dusche oder in der Badewanne.

### Kabellos



Kabellos für die Verwendung des Epilierers jederzeit und überall, leichte Erreichbarkeit aller Bereiche.



[asimpleswitch.com](http://asimpleswitch.com)

### Das "Grüne Logo" von Philips

Philips Produkte mit dem "Grünen Logo" können Kosten, Energieverbrauch und CO<sub>2</sub>-Ausstoß senken. Wie? Diese Produkte sorgen für eine deutliche Verbesserung des Klimaschutzes auf mindestens einem der grünen Schwerpunktgebiete von Philips: Energieeffizienz, Verpackung, gefährliche Substanzen, Gewicht, Recycling und Entsorgung sowie lebenslange Verlässlichkeit.

# Daten

## Technische Daten

- Anwendung in Minuten: 30 Minuten
- Auflademinuten: 300 Minuten
- Anzahl der Haarschnittpunkte: 12
- Anzahl der Scheiben: 7
- Zupfvorgänge pro Sekunde/Geschwindigkeit: 440
- Spannung: 4,3 V, 150 mA, 0,65 W



Ausstellungsdatum  
2015-09-07

Version: 6.0.1

EAN: 08 71010 36229 63

© 2015 Koninklijke Philips N.V.  
Alle Rechte vorbehalten.

Technische Daten können ohne vorherige Ankündigung  
geändert werden. Die Marken sind Eigentum von  
Koninklijke Philips N.V. oder der jeweiligen Firmen.

[www.philips.com](http://www.philips.com)