



**SHARK  
ZONE**

# GK15

**GAMING KIT**  
KEYBOARD+MOUSE



**Anleitung**

# Inhaltsverzeichnis

<b>1. Eigenschaften</b>	<b>3</b>
1.1 Tastatur	3
1.2 Maus	3
<b>2. Spezifikationen</b>	<b>3</b>
2.1 Tastatur	3
2.2 Maus	4
<b>3. Verpackungsinhalt</b>	<b>4</b>
<b>4. Die SHARK ZONE GK15 im Überblick</b>	<b>5</b>
4.1 SHARK ZONE Funktionstaste	5
4.2 Auswahl Beleuchtungsfarbe	5
4.3 Auswahl Beleuchtungseffekt	5
4.4 Funktionstasten mit Multimedia-Befehlen	6
4.5 Tastensperre	6
4.6 Austauschbare Funktion der Pfeiltasten mit WASD-Sektion	6
4.7 DPI-Wahltaste	6
<b>5. Anschluss am Rechner</b>	<b>6</b>

Verehrter Kunde,

vielen Dank für den Kauf Ihres neuen SHARKOON-Produktes. Um eine lange Lebensdauer und volle Funktionalität des Produktes zu gewährleisten, empfehlen wir, diese Anleitung eingehend zu lesen.  
Wir wünschen Ihnen viel Vergnügen mit Ihrem Produkt!

SHARKOON Technologies  
www.sharkoon.com

---

## 1. Eigenschaften

### 1.1 Tastatur

- Gaming-Tastatur mit LED-Beleuchtung in Grün, Rot oder Gelb
- Austauschbare Funktion der Pfeiltasten mit WASD-Sektion
- Multi-Key-Rollover-Unterstützung
- Funktionstasten mit voreingestellten Multimedia-Aktionen
- Integrierte Handballenauflage
- Gaming-Modus mit deaktivierter Windows-Taste
- Anpassbare Hintergrundbeleuchtung: 33 %, 66 %, 100 %, Farbwechsel pulsierend mit einstellbarer Geschwindigkeit, aus
- Key Lock-Funktion: Vollständige Tastensperre
- 3-Block-Layout
- Goldbeschichteter USB-Stecker

### 1.2 Maus

- Gaming-Maus mit LED-Beleuchtung in 5 Farben
- Symmetrisches Design, auch für Linkshänder geeignet
- PixArt Laser-Sensor mit max. 3.200 DPI
- Fünf voreingestellte DPI-Stufen: 3.200, 2.400, 1.600, 800, 400
- LED-Beleuchtung: Grün, Blau, Gelb, Lila, Rot (nach DPI-Stufe)
- Goldbeschichteter USB-Stecker

## 2. Spezifikationen

### 2.1 Tastatur

Schaltertechnologie	Rubber Dome
Kabellänge	160 cm
Gewicht inkl. Kabel	862 g
Lebensdauer der Tasten	Min. 10 Millionen Anschläge
Abmessungen (L x B x H)	483 x 192 x 34 mm
Unterstützte Betriebssysteme	Windows 7/8/10



## 2.2 Maus

Sensor	Laser
Kabellänge	180 cm
Gewicht ohne Kabel	115 g
Lebensdauer der Tasten	Min. 8 Millionen Klicks
Abmessungen (L x B x H)	124 x 73 x 40 mm
Unterstützte Betriebssysteme	Windows 7/8/10























## 3. Verpackungsinhalt

- SHARK ZONE GK15
- Zusätzliches Set mit Mausfüßen
- Set Antirutsch-Standfüße
- Anleitung












Sollte eines der oben aufgeführten Teile fehlen, wenden Sie sich bitte unverzüglich per E-Mail an unseren Kundenservice:  
support@sharkoon.com (Deutschland und Europa)  
support@sharkoon.com.tw (International)

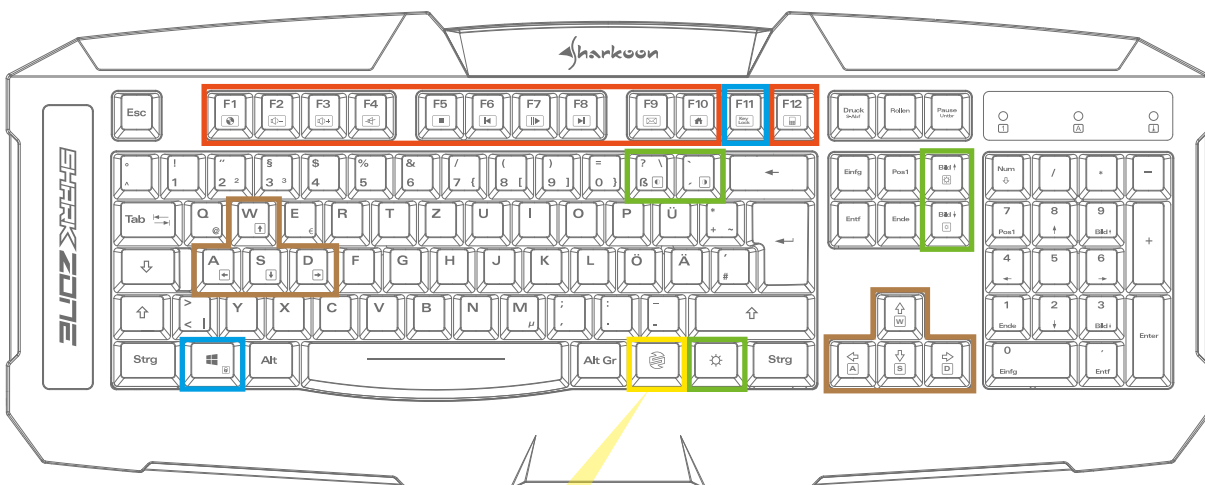
## 4. Die SHARK ZONE GK15 im Überblick

### Funktionstasten mit voreingestellten Multimedia-Aktionen

 + 	Mediaplayer	 + 	Play/Pause
 + 	Lautstärke -	 + 	Nächster Titel
 + 	Lautstärke +	 + 	E-Mail
 + 	Stumm	 + 	Webbrowser
 + 	Stopp	 + 	Rechner
 + 	Vorheriger Titel		

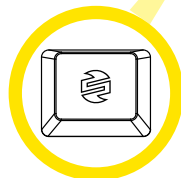
### Beleuchtungseffekt und Farbeinstellung

MODUS 1		Beleuchtung grün, rot, gelb, aus
	 + 	Intensität +
	 + 	Intensität -
MODUS 2	 + 	Farbwechsel pulsierend, an/aus
	 + 	Frequenz -
	 + 	Frequenz +



### Tastensperre

 + 	Deaktivierung aller Tasten
 + 	Deaktivierung der Windows-Taste



### Austauschbare Funktion der Pfeiltasten mit WASD-Sektion

 + 	Funktion WASD und Pfeiltasten austauschen
---	---

### 4.1 SHARK ZONE Funktionstaste

Zahlreiche Tasten Ihrer SHARK ZONE GK15 Tastatur sind mit Zusatzfunktionen belegt. Diese Funktionen lassen sich durch Drücken der SHARK ZONE Funktionstaste aktivieren.

### 4.2 Auswahl Beleuchtungsfarbe

Durch Drücken der Beleuchtungstaste lässt sich die Beleuchtungsfarbe wechseln (grün, rot, gelb, aus).

### 4.3 Auswahl Beleuchtungseffekt


Durch Drücken der SHARK ZONE Funktionstaste und der Beleuchtungstaste wird zwischen dauerhafter Beleuchtung (Modus 1) und pulsierendem Farbwechsel (Modus 2) umgeschaltet.

- Bei dauerhafter Beleuchtung (Modus 1) wird durch Drücken der SHARK ZONE Funktionstaste und der Bild-auf-Taste die Helligkeit erhöht, durch SHARK ZONE Funktionstaste und Bild-ab-Taste verringert. Möglich sind 33 %, 66 %, 100 % Helligkeit und aus.
- Bei pulsierendem Farbwechsel (Modus 2) wird durch Drücken der SHARK ZONE Funktionstaste und der ,-Taste die Farbwechsel-Frequenz erhöht, der Farbwechsel erfolgt also schneller. Durch die SHARK ZONE Funktionstaste und ß-Taste wird die Farbwechsel-Frequenz verringert, der Farbwechsel erfolgt also langsamer.

#### 4.4 Funktionstasten mit Multimedia-Befehlen

Die Funktionstasten F1 bis F10 und F12 sind mit Multimedia-Aktionen und Schnellzugriff auf E-Mailprogramm, Webbrowser und Rechner belegt.

Tasten	Funktion
 + F1	Mediaplayer
 + F2	Lautstärke -
 + F3	Lautstärke +
 + F4	Stumm
 + F5	Stopp
 + F6	Vorheriger Titel

Tasten	Funktion
 + F7	Play/Pause
 + F8	Nächster Titel
 + F9	E-Mail
 + F10	Webbrowser
 + F12	Rechner

#### 4.5 Tastensperre

Durch Drücken der SHARK ZONE Funktionstaste und F11 können sämtliche Tasten der Tastatur gesperrt und auch wieder entsperrt werden. Möchten Sie lediglich die Windows-Taste sperren, drücken Sie die SHARK ZONE Funktionstaste und die Windows-Taste, um diese zu sperren und auch wieder zu entsperrern.

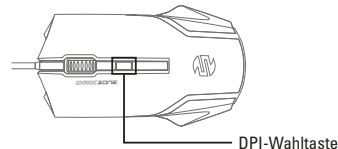
#### 4.6 Austauschbare Funktion der Pfeiltasten mit WASD-Sektion

Möchten Sie die Funktion der Pfeiltasten und der WASD-Tasten vertauschen, drücken Sie die SHARK ZONE Funktionstaste und die W-Taste. Um den Tausch rückgängig zu machen, drücken Sie diese Tastenkombination erneut.

#### 4.7 DPI-Wahltaste

Mittels der DPI-Wahltaste an der Maus der SHARK ZONE GK15 können Sie die gewünschte DPI-Stufe einstellen. Je nach gewählter DPI-Stufe wird die Maus in einer anderen Farbe beleuchtet:

Farbe	DPI
Grün	400
Blau	800
Gelb	1.600
Lila	2.400
Rot	3.200



## 5. Anschluss am Rechner

1. Verbinden Sie die USB-Stecker von Maus und Tastatur der SHARK ZONE GK15 mit freien USB-Anschlüssen Ihres PCs.
2. Das Betriebssystem erkennt die SHARK ZONE GK15 automatisch und installiert alle benötigten Treiber.

#### Hinweis:

Falls die SHARK ZONE GK15 nicht erkannt wird, trennen Sie die Verbindung und versuchen Sie es an einem anderen USB-Anschluss erneut.

**Rechtliche Hinweise:**

Für evtl. auftretenden Datenverlust, insbesondere durch unsachgemäße Handhabung, übernimmt SHARKOON keine Haftung. Alle genannten Produkte und Bezeichnungen sind Warenzeichen und/oder eingetragene Warenzeichen der jeweiligen Hersteller und werden als geschützt anerkannt. Als ein Teil von SHARKOONs Politik der fortwährenden Produktverbesserung unterliegen Produktdesign und –spezifikationen Änderungen ohne vorherige Ankündigung. Die Spezifikationen können in verschiedenen Ländern variieren. Bitte beachten Sie vor dem Gebrauch etwaige Lizenzbestimmungen des Herstellers. Alle Rechte vorbehalten, insbesondere (auch auszugsweise) die der Übersetzung, des Nachdrucks, der Wiedergabe durch Kopieren oder ähnliche Verfahren. Zuwiderhandlungen verpflichten zu Schadenersatz. Alle Rechte vorbehalten, insbesondere für den Fall der Patenterteilung oder GM-Eintragung. Liefermöglichkeiten und technische Änderungen vorbehalten.

**Entsorgung Ihres alten Gerätes:**

Ihr Gerät wurde unter Verwendung hochwertiger Materialien und Komponenten entwickelt und hergestellt, die recycelt und wieder verwendet werden können.



Befindet sich dieses Symbol (durchgestrichene Abfalltonne auf Rädern) auf dem Gerät, bedeutet dies, dass für dieses Gerät die Europäische Richtlinie 2002/96/EG gilt. Informieren Sie sich über die geltenden Bestimmungen zur getrennten Sammlung von Elektro- und Elektronik-Altgeräten in Ihrem Land. Richten Sie sich bitte nach den geltenden Bestimmungen in Ihrem Land und entsorgen Sie Altgeräte nicht über Ihren Haushaltsabfall. Durch die korrekte Entsorgung Ihrer Altgeräte werden Umwelt und Menschen vor möglichen negativen Folgen geschützt.

SHARKOON Technologies GmbH  
Siemensstraße 38  
D-35440 Linden/Germany  
© SHARKOON Technologies 2016  
info@sharkoon.com  
www.sharkoon.com