

**Serie | 6, Einbau-Kühlschrank, 177.5 x 56 cm  
KIR81AFE0**



**Der Kühlschrank mit VitaFresh plus Box, TouchControl: hält Ihr Obst und Gemüse vitaminreich und bis zu 2x länger frisch.**

- **VitaFresh:** Temperatur und Luftfeuchtigkeit in der VitaFresh Schublade lassen sich ideal einstellen, um Obst und Gemüse länger frisch zu halten.
- **LED Beleuchtung:** gleichmäßige und blendfreie Ausleuchtung des Kühlraums, mit langer Lebensdauer.
- **MultiBox XXL:** Die extra große Schublade bietet viel Platz zum Aufbewahren von Obst und Gemüse.
- **EasyAccess Shelf:** ausziehbare Glasplatte für bequemes Be- und Entladen und perfekten Überblick.
- **VarioShelf:** Platz für Flaschen und Schüsseln durch teilbare und unterschiebbare Glasplatte.

**Technische Daten**

Energieeffizienzklasse:	E
Durchschnittlicher Energieverbrauch in Kilowattstunden pro Jahr (kWh/a) (EU 2017/1369):	115
Summe der Volumen der Tiefkühlfächer (EU 2017/1369):	0
Summe der Volumen der Kaltlagerfächer (EU 2017/1369):	319
Luftschallemissionen (EU 2017/1369):	37
Luftschallemissionsklasse (EU 2017/1369):	C
Bauform:	Eingebaut
Dekorrahmen/ - platte:	Nicht möglich
Höhe (mm):	1772
Gerätebreite (mm):	558
Gerätetiefe (mm):	545
Nischenmaße (H x B x T) (mm):	1775.0 x 560 x 550
Nettogewicht (kg):	61,540
Anschlusswert (W):	90
Absicherung (A):	10
Türanschlag:	rechts wechselbar
Spannung (V):	220-240
Frequenz (Hz):	50
Approbationszertifikate:	CE, Morocco, VDE
Länge Anschlusskabel (cm):	230
Anzahl Verdichter:	1
Anzahl unabhängiger Kühlkreisläufe:	1
Innenlüfter:	Ja
Scharniere wechselbar:	Ja
Anzahl verstellbarer Ablagen-Kühlteil (Stck):	6
Flaschenregale:	Ja
EAN-Nummer:	4242005238347
Marke:	Bosch
Internationale Bestellbezeichnung:	KIR81AFE0
Produktkategorie:	Kühlschrank
Frostfree System:	Nein
Art der Installation:	Vollintegrierbar



**Integriertes Zubehör**

2 x Eierablage

**Sonderzubehör**

KSZ10020 : Flaschenablage



## Serie | 6, Einbau-Kühlschrank, 177.5 x 56 cm KIR81AFE0

### Der Kühlschrank mit VitaFresh plus Box, TouchControl: hält Ihr Obst und Gemüse vitaminreich und bis zu 2x länger frisch.

- KIR81AFE0
- SmartCool
- EasyInstallation

#### Leistung und Verbrauch

- Energieeffizienzklasse: E
- Nutzinhalt gesamt: 319 l
- Nutzinhalt Kühlfächer: 319 l
- Nutzinhalt Tiefkühlfächer: 0 l
- Energieverbrauch / Jahr: 115 kWh/a
- Klimaklasse: SN-ST
- SuperGefrieren: nein
- Geräuscheffizienzklasse / Geräusch-Wert: C / 37 dB
- Auf Basis der Ergebnisse der Normprüfung über 24 Std.  
Tatsächlicher Verbrauch abhängig von Nutzung/Standort des  
Geräts.

#### Design

- LED Beleuchtung

#### Komfort und Sicherheit

- TouchControl - Elektronische Temperaturregelung, exakt  
digital ablesbar
- FreshSense - Konstante Temperatur durch intelligente  
Sensortechnik
- Abtau-Automatik
- SuperKühlen
- Akustischer Türalarm

#### Kühlteil

- 7 Abstellflächen aus Sicherheitsglas (6 höhenverstellbar),  
davon teilbar mit Parkmöglichkeit im Gerät, 2 Glasplatten  
ausziehbar
- Spezial-Flaschenrost, glanzverchromt
- 6 Türabsteller, davon 1 Butter-/ Käsefach

#### Frischhaltesystem

- 1 VitaFresh plus Schublade auf Teleskopschienen mit  
Feuchtigkeitsregulierung - hält Obst und Gemüse vitaminreich  
und bis zu 2x länger frisch  
1 MultiBox auf Teleskopschienen -Transparente Schublade mit  
Wellenboden, ideal zur Lagerung von Obst und Gemüse.
- 1 VitaFresh plus Schublade auf Teleskopschienen mit  
Feuchtigkeitsregulierung - hält Obst und Gemüse vitaminreich  
und bis zu 2x länger frisch  
1 MultiBox auf Teleskopschienen -Transparente Schublade mit  
Wellenboden, ideal zur Lagerung von Obst und Gemüse.

#### Maße

- Gerätemaße ( H x B x T): 177.2 cm x 55.8 cm x 54.5 cm
- Nischenmaße (H x B x T): 177.5 cm x 56.0 cm x 55.0 cm

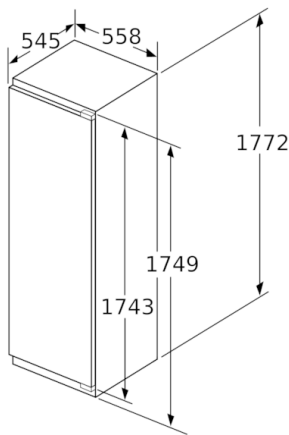
#### Technische Informationen

- Türanschlag rechts, wechselbar
- Anschlusswert: Anschlusswert: 90 W
- 220 - 240 V

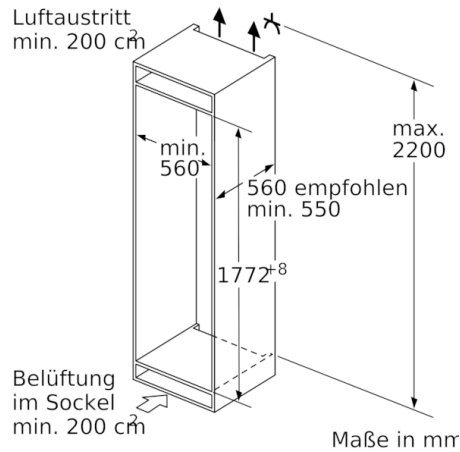
#### Zubehör

- 2 x Eierablage
- Flaschenkamm

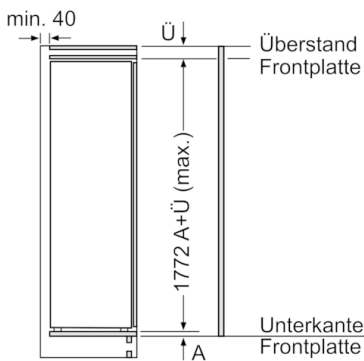
**Serie | 6, Einbau-Kühlschrank, 177.5 x 56 cm  
KIR81AFE0**



Maße in mm

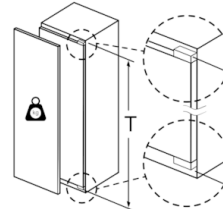


Maße in mm



Maße in mm

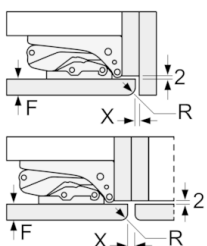
Maximal zulässiges Gewicht der Möbelfronten



Montierte Möbeltüren, die das zulässige Gewicht überschreiten, können zu Beschädigungen und zu Funktionsbeeinträchtigung am Scharnier führen.

T: Gerätürhöhe inklusive Scharniere in mm:	ungedämpftes Scharnier, Tür in kg:	gedämpftes Scharnier, Tür in kg:
1500-1750	22	22

Maße in mm  
Empfehlung Spaltmaße für Flachscharnier



F	R	X
16-19	0-3	2,5
20	0-1	3
	2-3	2,5
21	0-1	3
	2-3	2,5
22	0	4
	1	3,5
	2-3	3

Die in der Tabelle empfohlenen Spaltmasse sind einzuhalten, um eine kollisionsfreie Öffnung der Gerätetüre zu gewährleisten und Beschädigungen am Küchenmöbel zu vermeiden.

Maximal zulässiges Gewicht der Möbelfronten

Montierte Möbelfronten, die das zulässige Gewicht überschreiten, können zu Beschädigungen und zu Funktionsbeeinträchtigung am Scharnier führen

Δ Gewicht  
A: Gerätürhöhe inklusiv Scharniere in mm  
B: Ungedämpftes Scharnier, Möbelfront in kg  
C: Gedämpftes Scharnier, Möbelfront in kg

A	B	C
1500-1750	22	22
720-1400	19	19
A1	15	19
A2	15	19