

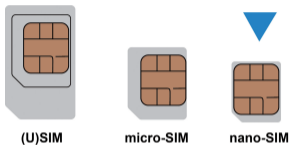
MU5001

Let's Go

Getting started with your device.

1. Prepare

- A valid nano-SIM card.



- Open the back cover and view the label in the battery slot to get the default information. The following figure is for reference only.

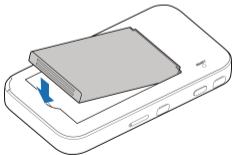


2. Install the Battery

1. Open the back cover.



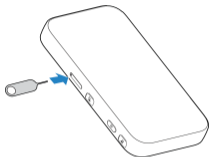
2. Insert the battery.



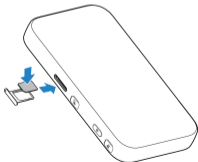
3. Put the cover back.

3. Insert the nano-SIM Card

1. Insert the tip of the tray eject tool into the hole.



2. Pull out the card tray and place the nano-SIM card on the tray, as shown. Carefully slide the tray back into place.



4. Start Your Device

Press and hold the power button until the screen lights up and then the device will connect to the Internet automatically.

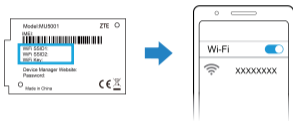


 **NOTE:**

If the battery is extremely low, you may be unable to power on the device. Please charge your device first.

5. Access the Internet

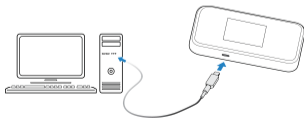
- **Wi-Fi:** The default Wi-Fi SSID and password can be found on the device label. Connect to the Wi-Fi network with your mobile device and then access the Internet.



NOTE:

You can touch the screen to view the default Wi-Fi SSID and password.

- **USB Type-C cable:** Connect with the computer via USB port and then access the Internet.



6. Change Your Device Settings

You can change the device settings by logging in to the 5G Mobile Hotspot configuration web page.

1. View the label on your device to get the default *Device Manager Website* IP address and *Password*.

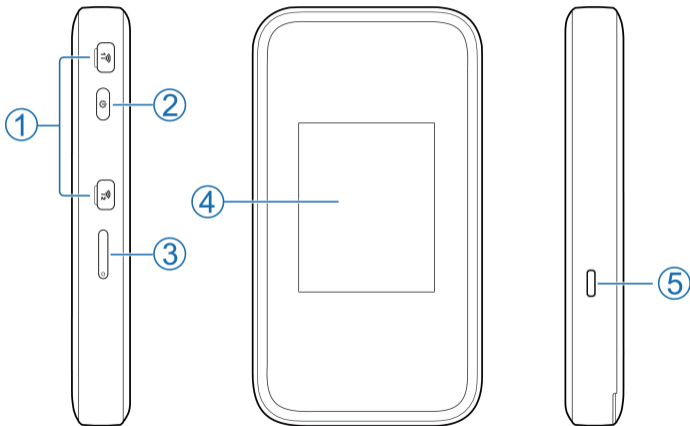








2. Launch the Internet browser. Enter the *Device Manager Website* IP address in the Address bar.
3. Input the *Password* and then click **Login**.
4. After the 5G Mobile Hotspot configuration web page is opened, you can change the default settings.

NOTE:

You can also change some settings by touching the screen.

Touch Screen Icons and Interfaces



1.	External antenna connector	Connect the antenna if necessary.
2.	Power button	Press and hold for about 2 seconds to power on your device.
3.	nano-SIM card tray	Insert your nano-SIM card.
4.	Touch screen icons	Description
		Network signal strength
	5G/4G	Network type
		New SMS
		Battery power level
		Settings: Touch to configure the device settings.
		Wi-Fi: Touch to configure the Wi-Fi settings.
		Show the number of connected users.



Connected with your computer via a USB Type-C cable.

5. Charging/USB Type-C jack

Charge the device or connect to the USB port of a computer.

Troubleshooting

Problem	Recommended Action
The connection between your device and a PC through a USB cable cannot be established automatically.	If the driver of your device is abnormal, reinstall the software. You need to uninstall the software first.
The connection between your device and a client through Wi-Fi cannot be established.	<ul style="list-style-type: none">• Ensure that the Wi-Fi function is enabled.• Refresh the network list and select the correct SSID.• Check the IP address, and ensure that your client can automatically obtain an IP address.• Enter the correct network key (Wi-Fi password) when you connect the client to your device.

Troubleshooting

Problem	Recommended Action
The client connected to the device cannot access the Internet.	<ul style="list-style-type: none">• Ensure that your nano-SIM card is available.• Change the location and find a place with good signal.• Check the settings of the WAN connection mode.• Contact your service provider and confirm your APN settings.
The 5G Mobile Hotspot configuration page cannot be visited.	<ul style="list-style-type: none">• Enter the correct address. Please view the label on your device to get the default <i>Device Manager Website</i> IP address.• Use only one network adapter in your PC.• Do not use any proxy server.

Get More Help

You can get help by:

- Sending an email to mobile@zte.com.cn
- Visiting <https://www.ztedevices.com>

LEGAL INFORMATION

Copyright © 2021 ZTE CORPORATION.

All rights reserved.

No part of this publication may be quoted, reproduced, translated or used in any form or by any means, electronic or mechanical, including photocopying and microfilm, without the prior written permission of ZTE Corporation.

Notice

ZTE Corporation reserves the right to make modifications on print errors or update specifications in this guide without prior notice.

Disclaimer

Images and screenshots used in this guide may differ from the actual product. Content in this guide may differ from the actual product or software.

Trademarks

ZTE and the ZTE logos are trademarks of ZTE Corporation.

Other trademarks and trade names are those of their respective owners.

Version No.: R1.0

Warning and Notice

To the User

- If inadequately shielded, some electronic devices, for example, the electronic system of vehicles, may be affected by the electromagnetic interference caused by the device. Consult the manufacturers of such devices before using the device if necessary.
- Operating the device may interfere with medical instruments such as hearing aids and pacemakers. Always keep the device more than 20 centimeters away from such medical instruments when your device is powered on. Power off the device if necessary. Consult a physician or the manufacturers of medical instruments before using the device if necessary.
- Be aware of the usage limitation when using the device at places such as oil warehouses or chemical factories, where there are explosive gases or explosive products being processed. Power off the device if necessary.
- Do not use electronic transmission devices in aircraft, at petrol stations or in hospitals. Observe and obey all warning signs, and power off the device in these conditions.
- Do not touch the inner antenna area unless necessary. Otherwise the performance of the device may be affected.

- Do not use the device in an enclosed environment or where heat dissipation is poor. Prolonged work in such space may cause excessive heat and raise ambient temperature, which may lead to automatic shutdown of the device for your safety. In the case of such an event, cool the device in a well-ventilated place before turning on for normal use.
- Keep the device out of the reach of small children. The device may cause an injury if used as a toy.
- When the device is operating, do not touch the metallic parts. Failing to do so may cause burns.
- Use original accessories or accessories that are authorized. Using any unauthorized accessories may affect the performance of the device and violate the related national regulations about telecom terminals.
- Avoid using the device near or inside metallic constructions or establishments that can emit electromagnetic waves, because signal reception may be affected.
- The device is not waterproof. Keep the device dry and store it in a shady and cool place.
- Do not use the device immediately after a sudden temperature change, because dew may be generated inside and outside the device. Do not use it until it becomes dry.
- Handle the device carefully. Do not drop, bend or strike it. Otherwise the device may be damaged.

- Only qualified personnel can dismantle and repair the device.
- A humidity between 5% and 95% are recommended.
- Do not connect the charger while using the device for a long period. Failing to do so will trigger the protection mechanism of the battery, and the battery will not be charged. If you want to charge the battery, please reconnect the charger.
- Do not connect the charger while using the device for a long period or use the device and battery in non-operating temperature. Failing to do so will shorten battery life or cause battery swelling or leakage. If the battery shows signs of swelling or leakage, please stop use immediately.

Battery Safety

- Using ZTE-unapproved or incompatible battery, charger or power adapter may damage your device, shorten its lifespan or cause a fire, explosion or other hazards.
- The recommended operating temperatures are 0 °C to 35 °C and the storage temperatures are -20 °C to +45 °C. Extreme temperatures can damage the device and reduce the charging capacity and lifespan of your device and battery.
- Do not place the device or the battery in or near heating equipment, such as microwave ovens, stoves or radiators. Keep the device and the battery away from excessive heat and direct sunlight. If not, the device or the battery may overheat and cause explosion or fire.

- Please disconnect the charger when the battery is fully charged. Overcharging may shorten the battery life.
- Do not short-circuit the battery, as this can cause excessive heat and fire.
- Do not throw the battery into a fire to avoid explosion.
- Do not disassemble, squeeze or puncture the battery, as this can cause explosion or fire.
- When not using the battery for a long period, please charge the battery about half then remove the battery from your device and store it in a cool dry place.
- If the battery damages or shows signs of swelling or leakage, please stop use immediately and contact ZTE or ZTE authorized service provider for replacement.
- Return the worn-out battery to the provider or put it in the designated recycle place. Do not put it in household waste.
- There is a risk of explosion if the wrong battery model is replaced.

 **WARNING!**

If the battery is broken, you should avoid contact with the contents inside. If they contaminate the skin, immediately rinse with plenty of water and seek medical help when necessary.

Limited Warranty

This warranty does not apply to defects or errors in the product caused by:

- i. Reasonable abrasion.
- ii. End users' failure to follow ZTE's installation, operation or maintenance instructions or procedures.
- iii. End users' mishandling, misuse, negligence, or improper installation, disassembly, storage, servicing or operation of the product.
- iv. Modifications or repairs not provided by ZTE or a ZTE-certified individual.
- v. Power failures, surges, fire, flood, accidents, and actions of third parties or other events outside ZTE's reasonable control.
- vi. Usage of third-party products or usage in conjunction with third-party products if such defects are due to the combined usage.
- vii. Any other cause beyond the range of normal usage intended for the product.

End users have no right to reject or return the product, or receive a refund for the product from ZTE under the above-mentioned situations.

This warranty is end users' sole remedy and ZTE's sole liability for defective or nonconforming items, and is in lieu of all other warranties, expressed, implied or statutory, including but not limited to the implied warranties of merchantability and fitness for a particular purpose, unless otherwise required under the mandatory provisions of the law.

Limitation of Liability

ZTE shall not be liable for any loss of profits or indirect, special, incidental or consequential damages resulting from or arising out of or in connection with using of this product, no matter whether or not ZTE had been advised, knew or should have known of the possibility of such damages, including, but not limited to lost profits, interruption of business, cost of capital, cost of substitute facilities or product, or any downtime cost.

ZTE CORPORATION
NO. 55, Hi-tech Road South, Shenzhen, P.R.China
Postcode: 518057

شركة ZTE

NO. 55, Hi-tech Road South, Shenzhen, P.R.China

الرمز البريدي: 518057

وقوع أحداث أخرى خارج نطاق سيطرة ZTE المعقولة.

vi. استخدام منتجات أطراف ثالثة أو استخدام المنتج مع منتجات أطراف ثالثة، إذا كانت هذه العيوب ناتجة من استخدام المنتج مع منتجات أخرى.

vii. أي سبب آخر خارج عن نطاق الاستخدام العادي المخصص للمنتج.

لا يملك المستخدمون النهائيون الحق في رفض المنتج أو إعادته أو استرداد ثمنه من ZTE في ظل الحالات المذكورة أعلاه. يعتبر هذا الضمان ضماناً للمستخدمين النهائيين الوحيدة والمستند الوحيد الذي يحدد مسؤولية ZTE الوحيدة التي تتحملها في ما يتعلق بالعناصر التالفة أو غير المتوافقة وهو يقوم مقام كافة الضمانات الأخرى المعلنة صراحةً أو المضمنة أو القانونية، بما في ذلك على سبيل المثال لا الحصر الضمانات المضمنة التي تشمل قابلية التسويق والتوافق مع هدف معين، ما لم تنص أحكام القانون الملزمة على غير ذلك.

تحديد المسؤولية

لن تتحمل ZTE مسؤولية خسارة الأرباح أو الأضرار غير المباشرة أو الخاصة أو العرضية أو التبعية الناتجة عن استخدام المنتج أو ذات صلة بهذا الاستخدام، بصرف النظر عما إذا كان قد تم إعلام ZTE أم لا أو إذا كانت على علم أو كان يجب عليها أن تكون على علم أم لا بإمكانية حدوث مثل هذه الأضرار، بما في ذلك على سبيل المثال لا الحصر، خسارة الأرباح أو انقطاع العمل أو تكلفة رأس المال أو تكلفة المنشآت أو المنتجات البديلة أو تكلفة وقت التوقف عن العمل.

مكان بارد وجاف.

- في حالة تلف البطارية أو ظهور علامات انتفاخ أو تسريب بها، يُرجى التوقف عن استخدامها على الفور والاتصال بشركة ZTE أو بمزود خدمة معتمد من شركة ZTE لاستبدالها.
- أعد البطارية التالفة إلى المورد أو وضعها في مكان إعادة التدوير المعين. لا تضعها مع النفايات المنزلية.
- هناك خطر حدوث انفجار إذا تم استبدال طراز البطارية غير المناسب.

تحذير!

إذا تعرضت البطارية للكسر، فيجب أن تتجنب ملامسة المحتويات الموجودة في داخلها. إذا أدت إلى تلويث الجلد، فاشطفه على الفور بكمية كبيرة من الماء واطلب المساعدة الطبية عند الضرورة.

الضمان المحدود

لا يغطي هذا الضمان العيوب أو الأعطال في المنتج التي تسبب بها:

- i. التآكل الطبيعي.
- ii. عدم اتباع المستخدمين النهائيين تعليمات التثبيت من ZTE أو التعليمات أو الإجراءات التي تتعلق بالتشغيل أو الصيانة.
- iii. سوء استخدام المستخدمين النهائيين للمنتج أو إهماله أو تثبيته أو تفكيكه أو تخزينه أو توصيله أو تشغيله بشكل غير صحيح.
- iv. إجراء تعديلات أو توصيلات من قِبل شخص من خارج ZTE أو شخص غير معتمد من قبلها.
- v. انقطاع الطاقة أو توقّف الطاقة المفرطة أو نشوب حريق أو حدوث فيضان أو وقوع حوادث أو قيام أطراف ثالثة بإجراءات أو

- لا تقم بتوصيل الشاحن أثناء استخدام الجهاز لمدة طويل أو استخدام الجهاز مع وجود البطارية في درجة حرارة مخصصة لغير التشغيل. سوف يقلل عدم الالتزام بذلك من عمر البطارية أو سيؤدي إلى انتفاخها أو تسريبها. إذا أظهرت البطارية علامات الانتفاخ أو التسريب، فيرجى إيقاف استخدامها على الفور.

سلامة البطارية

- قد يؤدي استخدام بطارية أو شاحن أو مهائئ طاقة غير معتمد أو غير متوافق مع مواصفات شركة ZTE إلى إلحاق الضرر بجهازك أو تقصير عمره أو التسبب في نشوب حريق أو انفجار أو مخاطر أخرى.
- درجات حرارة التشغيل الموصى بها هي 0 إلى 35 درجة مئوية ودرجات حرارة التخزين هي -20 إلى +45 درجة مئوية. وقد تؤدي درجات الحرارة القصوى إلى تلف الجهاز وتقليل سعة الشحن وعمر البطارية.
- لا تضع الجهاز أو البطارية داخل معدّات التدفئة أو بالقرب منها، مثل أفران الميكروويف أو المواقد أو المشعات. احرص على إبقاء الجهاز والبطارية بعيداً عن الحرارة المفرطة وأشعة الشمس المباشرة. وإلا، فقد يؤدي ذلك إلى ارتفاع درجة حرارة الجهاز أو البطارية، مما قد يتسبب في نشوب حريق أو حدوث انفجار.
- يُرجى فصل الشاحن عندما تكون البطارية مشحونة بالكامل. فقد يؤدي الشحن الزائد إلى تقصير عمر البطارية.
- لا تعرّض البطارية لقصور في الدائرة الكهربائية، إذ أن ذلك قد يتسبب في حرارة مفرطة وحريق.
- لا تعتمد إلى إلقاء البطارية في النار لتتجنب حدوث انفجار.
- لا تقم بفك البطارية أو الضغط عليها أو ثقبها، لأن ذلك قد يتسبب في حدوث انفجار أو نشوب حريق.
- عندما تتوقف عن استخدام البطارية لفترة طويلة، يُرجى شحن البطارية إلى نصفها تقريباً ثم أخرجها من جهازك وضعها في

- الجهاز تلقائيًا للحفاظ على سلامتك. في حال حدوث ذلك، ضع الجهاز في مكان يتمتع بتهوية جيّدة ليبرد قبل تشغيله للاستخدام العادي.
- ابقِ الجهاز بعيدًا عن متناول الأطفال. قد يتسبب الجهاز بإصابة جسدية إذا تم استخدامه كلعبة.
 - عندما يكون الجهاز قيد التشغيل، لا تلمس الأجزاء المعدنية. قد يؤدي لمسها إلى التسبب بحروق.
 - استخدم الملحقات الأصلية أو الملحقات المعتمدة. قد يؤثر استخدام أي ملحقات غير معتمدة في أداء الجهاز وينتهك الأنظمة الوطنية ذات الصلة والتي تتعلق بالأجهزة الطرفية للاتصال.
 - تجنّب استخدام الجهاز بالقرب من أو داخل المنشآت أو المباني المعدنية التي قد تبتّ موجات كهرومغناطيسية لأن استقبال الإشارة قد يتأثر.
 - ليس الجهاز مضادًا للماء. ابقِ الجهاز جافًا وضعه في مكان بارد وفي الظل.
 - لا تستخدم الجهاز فورًا بعد حدوث تغيّر مفاجئ في درجات الحرارة إذ قد تتكوّن الرطوبة بداخله وعلى هيكله. لا تستخدمه إلى أن يصبح جافًا.
 - استخدم الجهاز بعناية. لا توقع الجهاز أو تثنيه أو تعرّضه لصدمة. وإلا فقد يتضرر.
 - يمكن للموظفين المؤهلين فقط تفكيك الجهاز وتصلّحه.
 - تتراوح درجة الرطوبة المستحسنة بين 5% و95%.
 - لا تقم بتوصيل الشاحن أثناء استخدام الجهاز لمدة طويلة. سوف يؤدي عدم الالتزام بذلك إلى تشغيل آلية حماية البطارية، ولن يتم شحن البطارية. إذا كنت تريد شحن البطارية، فيرجى إعادة توصيل الشاحن.

التحذير والإشعار

للمستخدم

- إذا تمت حماية بعض الأجهزة الإلكترونية بشكل غير صحيح، فقد يتأثر، على سبيل المثال، النظام الإلكتروني في المركبات بالتداخل الكهرومغناطيسي الذي يولده الجهاز. يُرجى استشارة الشركات المصنعة لهذه الأجهزة قبل استخدام الجهاز، إذا لزم الأمر.
- قد يتعارض تشغيل الجهاز مع الأجهزة الطبية مثل مساعدات السمع وأجهزة تنظيم ضربات القلب. عند تشغيل الجهاز، احرص دائماً على الحفاظ على مسافة قدرها 20 سنتيمتراً بينه وبين هذه الأجهزة الطبية. أوقف تشغيل الجهاز إذا لزم الأمر. قبل استخدام الجهاز، يُرجى استشارة الطبيب أو الشركات المصنعة للأجهزة الطبية، إذا لزم الأمر.
- احرص على مراعاة قيود الاستخدام عند استخدام الجهاز في أماكن مثل المستودعات النفطية أو المصانع الكيميائية، حيث توجد غازات متفجرة أو منتجات متفجرة قيد المعالجة. أوقف تشغيل الجهاز إذا لزم الأمر.
- لا تستخدم أجهزة الإرسال الإلكترونية في الطائرات أو محطات التزود بالوقود أو المستشفيات. التزم بإشارات التحذير كلها وامتنل لها وأوقف تشغيل الجهاز في هذه الحالات.
- لا تلمس منطقة الهوائي الداخلية إذا لم تدع الحاجة إلى ذلك. وإلا فقد يتأثر أداء الجهاز.
- لا تستخدم الجهاز في أماكن مغلقة أو في الأماكن حيث لا يوجد تبديد جيد للحرارة. قد يتسبب العمل لفترات طويلة في أماكن مماثلة إلى تخطي درجة الحرارة للدرجات المسموح بها وإلى ارتفاع درجة الحرارة المحيطة، مما قد يؤدي إلى إيقاف تشغيل

المعلومات القانونية

حقوق الطبع والنشر © 2021 ZTE CORPORATION.

جميع الحقوق محفوظة.

لا يجوز اقتباس أي جزء من هذا المنشور أو استنساخه أو ترجمته أو استخدامه بأي شكل أو بأي وسيلة، إلكترونية كانت أم ميكانيكية، بما في ذلك التصوير الفوتوغرافي والميكروفيلم، دون الحصول على إذن خطي مسبق من شركة ZTE.

إشعار

تحتفظ شركة ZTE بحقوقها في إجراء تعديلات على أخطاء الطباعة أو تحديث المواصفات المذكورة في هذا الدليل دون إشعار مسبق.

إخلاء المسؤولية

قد تختلف الصور ولقطات الشاشة المستخدمة في هذا الدليل عن المنتج الفعلي. وقد يختلف المحتوى الوارد في هذا الدليل عن المنتج أو البرنامج الفعلي.

العلامات التجارية

تُعد ZTE وشعارات ZTE وعلامات تجارية لشركة ZTE Corporation.

أما العلامات التجارية والأسماء التجارية الأخرى فهي ملك لأصحابها المعنيين.

رقم الإصدار: R1.0

المزيد من المساعدة

يمكنك الحصول على المساعدة عبر:

• إرسال بريد إلكتروني إلى mobile@zte.com.cn

• زيارة الموقع www.ztedevices.com

استكشاف الأخطاء وإصلاحها

المشكلة	الإجراء الموصى به
يتعذر على جهاز العميل المتصل بالجهاز الوصول إلى الإنترنت.	<ul style="list-style-type: none">• تأكد من أن بطاقة nano-SIM الخاصة بك متوفرة.• غيّر الموقع واعثر على مكان تكون فيه الإشارة جيدة.• تحقق من إعدادات وضع اتصال WAN.• اتصل بموفر الخدمة لديك وأكد إعدادات APN.
تتعذر زيارة صفحة تكوين نقطة الاتصال المحمولة من 5G.	<ul style="list-style-type: none">• أدخل العنوان الصحيح. راجع الملصق الموجود على جهازك للحصول على عنوان IP الافتراضي لموقع الويب لإدارة الأجهزة.• استخدم محول شبكة واحد فقط في الكمبيوتر الشخصي.• لا تستخدم أي خادم وكيل.

استكشاف الأخطاء وإصلاحها


الإجراء الموصى به	المشكلة
إذا كان برنامج تشغيل الجهاز غير طبيعي، فُيرجى إعادة تثبيت البرنامج. عليك إلغاء تثبيت البرنامج أولاً.	يتعذر إنشاء اتصال تلقائي بين جهازك والكمبيوتر بواسطة كبل USB.
<ul style="list-style-type: none">تأكد من أن وظيفة Wi-Fi ممكّنة.قم بتحديث قائمة الشبكات وحدد SSID الصحيح.تحقق من عنوان IP، وتأكد من أن الجهاز العميل يمكنه الحصول تلقائيًا على عنوان IP.أدخل مفتاح الشبكة الصحيح (كلمة مرور Wi-Fi) عند إنشاء اتصال بين جهاز العميل وجهازك.	يتعذر إنشاء اتصال بين جهازك وجهاز عميل عبر شبكة Wi-Fi.



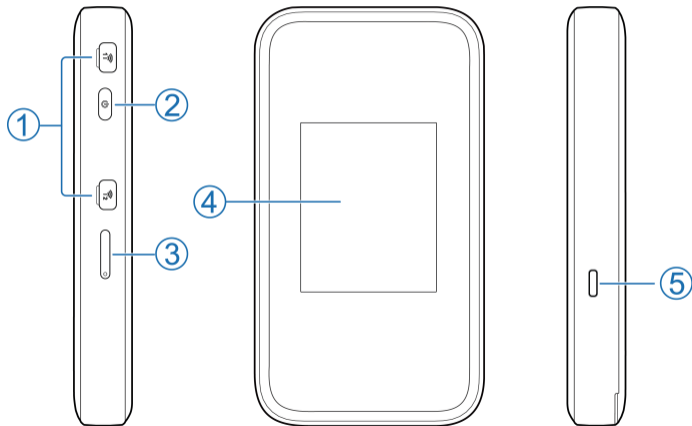
متصل بالكمبيوتر عبر كبل USB Type-C.

5. قابس الشحن/مأخذ USB Type-C

اشحن الجهاز أو قم بتوصيله بمنفذ USB على الكمبيوتر.

1.	موصّل الهوائي الخارجي	قم بتوصيل الهوائي إذا لزم الأمر.
2.	زر الطاقة	اضغط باستمرار لمدة ثانيتين تقريبًا لتشغيل جهازك.
3.	علبة بطاقة nano-SIM	أدخل بطاقة nano-SIM.
4.	أيقونات الشاشة التي تعمل باللمس	الوصف
		قوة إشارة الشبكة
	5G/4G	نوع الشبكة
		رسالة قصيرة (SMS) جديدة
		مستوى طاقة البطارية
		الإعدادات: المس لتكوين إعدادات الجهاز.
		Wi-Fi: المس لتكوين إعدادات Wi-Fi.
		اعرض عدد المستخدمين المتصلين.

أيقونات وواجهات الشاشة التي تعمل باللمس



6. تغيير إعدادات جهازك

يمكنك تغيير إعدادات جهازك عن طريق تسجيل الدخول إلى صفحة ويب تكوين نقطة الاتصال المحمولة 5G.

1. راجع الملصق الموجود على جهازك للحصول على عنوان IP الافتراضي لموقع الويب لإدارة الأجهزة و على كلمة المرور.



2. ابدأ تشغيل مستعرض الإنترنت. أدخل عنوان IP لموقع الويب لإدارة الأجهزة في شريط العناوين.

3. أدخل كلمة المرور ثم انقر فوق تسجيل الدخول.

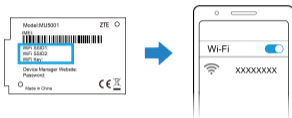
4. بعد فتح صفحة ويب تكوين نقطة الاتصال المحمولة 5G، يمكنك تغيير الإعدادات الافتراضية.

ملاحظة: 

يمكنك أيضًا تغيير بعض الإعدادات عن طريق لمس الشاشة.

5. الوصول إلى الإنترنت

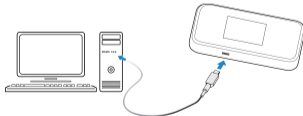
- **Wi-Fi:** يمكنك العثور على SSID وكلمة المرور الافتراضيين لشبكة Wi-Fi. اتصل بشبكة Wi-Fi باستخدام جهازك المحمول ثم اتصل بالإنترنت.



ملاحظة: ✎

يمكنك لمس الشاشة لعرض SSID وكلمة المرور الافتراضيين لشبكة Wi-Fi.

- **كبل USB Type-C:** اتصل بالكمبيوتر عبر منفذ USB، ثم اتصل بالإنترنت.



4. ابدأ تشغيل جهازك

اضغط باستمرار على زر الطاقة حتى تضيء الشاشة، وسيتمّصل الجهاز بعد ذلك بالإنترنت تلقائيًا.

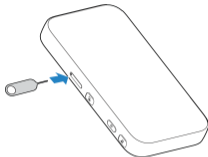


ملاحظة: 

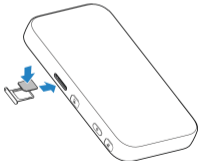
إذا كان مستوى طاقة البطارية منخفضًا للغاية، فقد يتعذر عليك تشغيل الجهاز. يُرجى شحن جهازك أولاً.

3. أدخل بطاقة SIM Card

1. أدخل طرف أداة إخراج العلبة في الفتحة.



2. اسحب علبة البطاقة وضع بطاقة nano-SIM على العلبة، كما هو موضَّح. حرك علبة البطاقة بتأنٍ لإعادتها إلى مكانها.

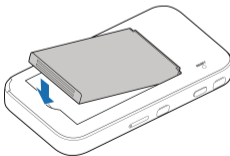


2. تركيب البطارية

1. افتح الغطاء الخلفي.



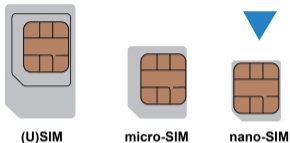
2. أدخل البطارية.



3. ادفع الغطاء الخلفي.

1. الإعداد

- بطاقة nano-SIM صالحة.



- افتح الغطاء الخلفي واستعرض الملصق في فتحة البطارية للحصول على المعلومات الافتراضية. تم تقديم الصورة التالية كمرجع فقط.



MU5001

فلنبدأ

بدء استخدام جهازك.