


Installation Guide / 安裝說明書 / Guide d'installation / Montageanleitung / Guía de instalación / インストールガイド

* Case components * 機殼部品介紹 * Composants du boîtier * Gehäusekomponenten * Guía de instalación * ケース各部紹介



(A) Multi-media ports (USB 3.0 x 2, HD audio)
多媒體連接埠 (USB 3.0 x 2, HD audio)
外部I/Oポート (USB 3.0 x 2, HD audio)

(B) Reset switch / Power switch
系統重置按鍵 / 電源開關按鍵
リセットスイッチ / 電源スイッチ

(C) 120 mm fans
120 mm 風扇
120 mm ファン

(D) Rubberized grommets for liquid cooling tubing
水冷出線孔
水冷キット ホース用ホール

(E) PCI slots with ventilation
PCI 通風擋片
通気構造のPCIスロット

(F) PSU tray
電源供應器裝置槽
電源ユニット固定ステー

(G) Patented tool-less 5.25" device mounting
專利免工具光碟機裝置扣具
5.25"ツールレスユニット (パテント取得済み)

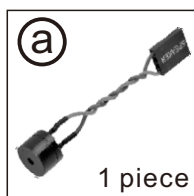
(H) 2.5" HDD mount
2.5吋硬碟裝置槽
2.5" HDDマウントスペース

(I) Removable HDD tray x 4 (3.5" HDD or 2.5" HDD)
易拆卸硬碟盤 x 4 (3.5吋硬碟或2.5吋硬碟)
取り外し可能なディスクトレイ 4基 (3.5インチまたは2.5インチ)

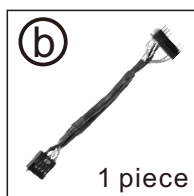
(J) Removable air filters
可拆濾網
脱着式エアフィルター

* Hardware list * Liste des pièces * Lista de materiales
* 零件盒部品一覽表 * Hardwareliste * 付属品一覽

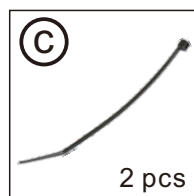
※ Exceeded quantity are spare parts.
※ 多餘的零件數量是備品。
※ Les pièces supplémentaires sont des pièces de rechange.
※ Zusätzliche Teile können als Ersatzteile verwendet werden.
※ Exceeded quantity are spare parts.
※ ネジには予備が含まれてれています。



Buzzer for M/B alarm
マザーボード用
ブザーユニット



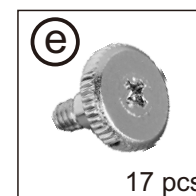
USB 3.0 to USB 2.0
converter for USB I/O port
USB3.0→USB2.0
変換キット (I/Oポート用)



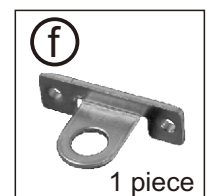
Cable ties
for cable management
ケーブルタイ



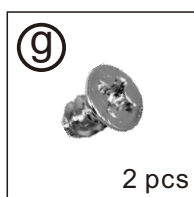
Screws
for PSU Mounting
電源固定用ネジ



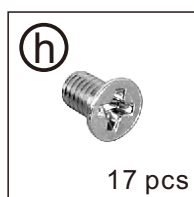
Thumb screws
for 3.5" HDD
3.5" HDD用手回しネジ



Lock latch
サイドパネル
ロック用プレート



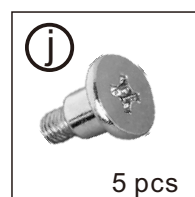
Screws for lock latch
サイドパネルロック用プレート
取り付けネジ



Screws M3 x 4 mm
for 2.5" HDD
2.5" HDD用
M3 x 4 mm ネジ



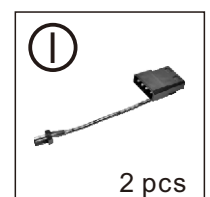
Screws for M/B &
ODD spare parts
マザーボード
光学ドライブ固定用ネジ



Screws M3 x 9.5 mm
for 2.5" HDD
2.5" HDD用
M3 x 9.5 mm ネジ




Anti-vibration rings
for 2.5" HDD
2.5" HDD用
防振ゴム



3-pin to 4-pin power-cord
converter for fan
ファン用
3pin-4pin 変換ケーブル

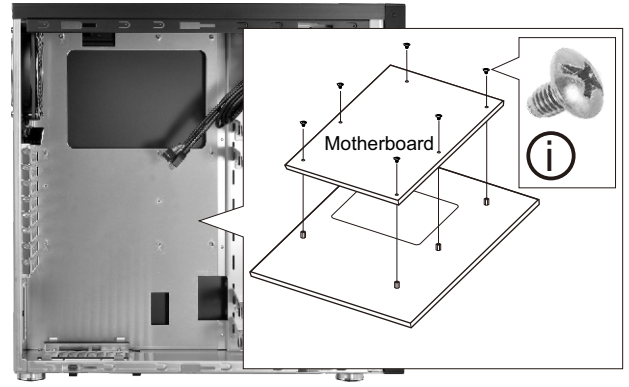
- * Remove the side panel
- * 側板拆卸
- * Retirez le panneau latéral

- * Seitenwand abnehmen
- * Extracción del panel lateral
- * サイドパネルの取り外し



- * Motherboard installation
- * 主機板安裝
- * Installation de la carte mère




- * Motherboard installieren
- * Instalación de la placa base
- * マザーボードの取り付け





- * ODD installation
- * 光碟機安裝

- * Installation de l'ODD
- * Optisches Laufwerk installieren

- * Instalación de la unidad de disco óptico
- * 光学ドライブの取り付け





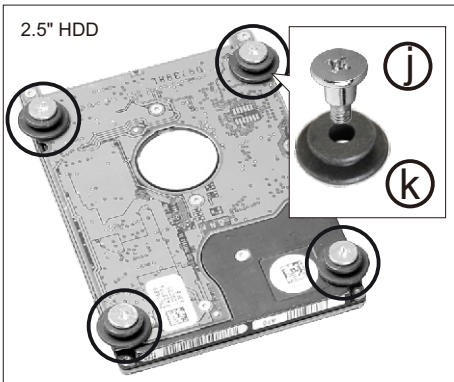
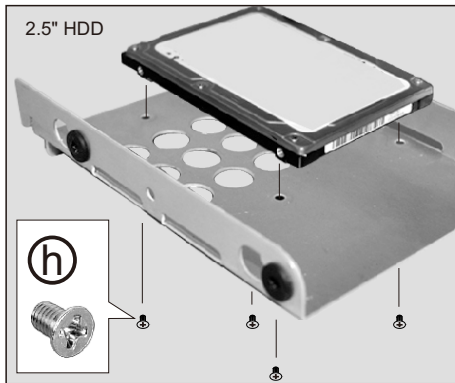




- * PSU installation
- * 電源供應器安裝
- * Installation du plateau du bloc d'alimentation
- * PSU-Einsatz installieren
- * Instalación de la fuente de alimentación
- * 電源ユニットの取り付け



* 3.5" / 2.5" HDD installation
* 3.5 / 2.5 吋硬碟安裝

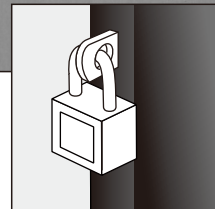


* Installation d'un DD 3.5" / 2.5"
* 3.5 / 2.5-Zoll-Festplatte installieren

* Instalación de unidad de disco duro de 3.5" / 2.5"
* 3.5" / 2.5" ハードディスクの取り付け



* Lock latch installation
* 鎖扣安裝
* Installation du porte-cadenas



* Schlossfalle installieren
* Instalación de la placa de cierre
* 防犯用ロックプレートの取り付け



- * Remove air filters
- * 空気濾網拆卸

- * Retirez les filtres à air
- * Entfernen Sie Luftfilter

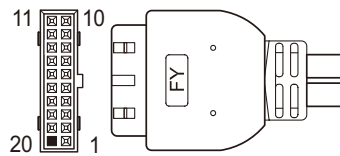
- * Retire los filtros de aire
- * エアフィルターの取り外し



- * I/O port installation
- * USB 3.0 / HD Audio 接線定義
- * Installation du port E/S
- * I/O-Port installieren
- * Instalación de los puertos de E/S
- * I/Oポートに関して

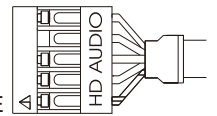


USB 3.0 Supports motherboard USB 3.0 20 Pin header




HD AUDIO

- Blue 10
- Black purple 8
- Yellow 6
- Gray 4
- Red 2
- Green 9
- Key 7
- Orange 5
- N.C. 3
- GND+H.S. TUBE 1



- * USB 3.0 to USB 2.0 converter
- * USB 3.0 轉 2.0 接線定義
- * Convertisseur USB 3.0 / USB 2.0
- * USB 3.0-zu-USB 2.0-Konverter
- * Convertidor USB 3.0 a USB 2.0
- * USB3.0→USB2.0変換キットに関して



- VCC RED 1
- D- WHITE 2
- D+ GREEN 3
- GND BLACK 4
- VCC RED 5
- WHITE D- 6
- GREEN D+ 7
- BLACK GND 8
- KEY 9

- * Cable installation guide
- * 電源/系統指示燈接線定義
- * Diagramme d'installation des câbles
- * Kabel installieren
- * Guía de instalación de los cables
- * マザーボード接続ケーブルに関して

