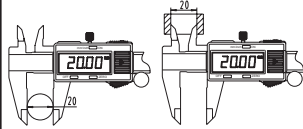
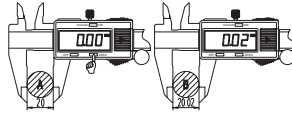


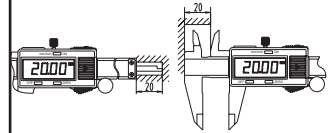
1. Vergleichsmessung zwischen Bolzen und Bohrung.
Comparison between plug and hole.



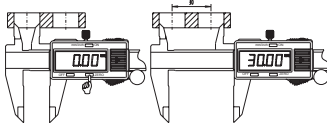
2. Abweichung vom Referenzmaß.
Deviation from reference size.



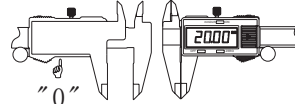
3. Messen von Bodenstärke.
Measuring of button thickness.



4. Abstand zwischen zwei gleichgroßen Bohrungen.
Measuring of centre distance between two identical holes.



5. Messung, wenn die Anzeige auf Rückseite steht.
Measuring where display face opposite.



Justierung:

Falls die Messgenauigkeit nach längerem Einsatz nachlässt, kann man mit Hilfe der beiden Justierungsschrauben, wie oben abgebildet, den Messschnabel nachjustieren.



Adjustment:

The caliper has two adjustment screws shown right. The jaw can be adjusted, if the accuracy is not okay after long using.

Fehlerbehandlung

Trouble shooting

Fehler	Ursache	Behebung	Failure	Cause	Remedy
Die Zahlen blinken	Batteriespannung ist unter 1.45V	Batterie wechseln.	Five digits jump simultaneously once per sec.	Battery voltage is lower than 1.45V	Replace the battery
Das Display zählt nicht weiter	Stromkreisfehler	Batterie heraus nehmen u.nach ca. 30 Sec.wieder einlegen	Display doesn't change when the Slider is moved.	Accident trouble in circuit.	Put out the battery and set it again after 30sec.
Messfehler ist zu groß(>0.1mm)	Schmutz auf der Abtastfläche	Abdeckung u.Platine abschraubenu.die Abtastfläche säubern	Reading error is more than 0.1mm	Dirt in the sensor.	Remove the slider cover and clean the face of sensor.
Keine Anzeige	Batterie hat schlechten Kontakt Batterie ist leer.	Batterie richtig einlegen. Batterie wechseln.	No display	Battery in poor contact or battery voltage is under 1.4V	Remove battery cover and adjust the battery seat or replace battery.

Lieferbare Ausführungen und Meßbereich:

Deliverable type and range:

Meßbereich(mm/in)	100/4"	150/6"	200/8"	300/12"	Range(mm/in)	100/4"	150/6"	200/8"	300/12"
ohne Rolle	ja	ja	ja		without roller	yes	yes	yes	
mit Rolle		ja	ja	ja	with roller		yes	yes	yes
mit Rolle u. Hold-Taste		ja	ja	ja	with roller and data hold		yes	yes	yes
mit rundem Tiefenmaß		ja			with round depth bar		yes		
mit extra-großer Anzeige	ja	ja	ja	ja	with jumbo display	yes	yes	yes	yes
mit Hartmetall-Meßfläche		ja			with carbide jaws		yes		

Sicherheitshinweise:

-Bei längerer Nichtbenutzung oder Lagerung des Meßschiebers nehmen Sie bitte die Batterie heraus, da die Batterie auf Grund des Ruhestroms, trotz der Abschaltung der Anzeige, verbraucht werden kann. Überprüfen Sie die Meßgenauigkeit des Meßschiebers regelmäßig und stellen Sie den Meßschieber gegebenenfalls erneut ein.

Safety instructons:

-Please take the battery out if the caliper not be used for a long time. Specially by caliper with automatical off and with hold function the battery can be empty too after a long time without using!
- The caliper should be checked regular and adjusted at accuracy error.

Alle Rechte vorbehalten!

All rights reserved!



Entsorgungshinweise:

Nicht mit dem Hausmüll entsorgen, sondern durch Abgabe bei regionalen Entsorgern dem Recyclingprozess zuführen.

Disposal instructions:

Do not dispose with household waste, but dispose the product by regional disposers to bring in recycling.