



RF411304
Vario Gefriergerät Serie 400
Voll integrierbar
Nischenbreite 45.7 cm, Nischenhöhe 213.4 cm

Edelstahl-Innenraum mit massiven Aluminium Elementen in Anthrazit
Blendfreie LED-Spots mit warmweißen Licht
Öffnungshilfe für die Tür:
1. Push-to-open Funktion für grifflose Möbelfronten
2. Pull-to-open Funktion für leichteres Öffnen von Tür mit Griff
Die Schubladen von RC und RF befinden sich auf gleicher Höhe. Bei einer Side-by-side Installation können Abstellflächen und Türabsteller auf gleichen Ebenen ausgerichtet werden
Material und Optik der Innenausstattung wie bei RC
 - Türabsteller aus massivem anthrazitfarbenen Aluminium
 - Abstellflächen aus Glas
 Flache Innentür mit Edelstahl, vollflächig
Nahezu unsichtbares und flexibles Aufhängungssystem für Abstellflächen und Türabsteller
Integrierter Eisbereiter mit Festanschluss für Wasserzulauf
TFT-Touch-Display
Nutzhalt 226 Liter

Bedienung
 Bedienung durch TFT-Touch-Display. Klartextanzeige.

Technische Features
 Dynamische Kälteverteilung.
 Abtau-Automatik mit Tauwasserverdunstung.
 Ruhemodus, Star-K zertifiziert.
 Bei aktivem Ruhemodus können Tür und Schublade nur mit einem Griff geöffnet werden.
 Alarm bei offener Tür oder Störung.
 Heimnetzwerkintegration für digitale Dienste (Home Connect) kabellos über WiFi.
 Die Nutzung der Home Connect Funktion ist abhängig von den Home Connect Diensten, welche nicht in jedem Land verfügbar sind. Weitere Informationen hierzu finden Sie unter home-connect.com.

Gefrieren
 No-Frost-Technik mit Schnell-Gefrieren bei -30 °C.
 Temperatur verstellbar von -16 °C bis -24 °C.
 4-Sterne Gefrierraum.
 Gefriervermögen 16 kg/24 Std.
 Lagerzeit bei Störung 10 Std.
 4 Abstellflächen aus Sicherheitsglas, Weißglas, davon 3 individuell in der Höhe verstellbar.
 2 voll ausziehbare Schubladen mit transparenter Front.
 Brillante LED-Spots mit blendfreien und warmweißen Licht.
 Flache Innentür mit vollflexiblen Aufhängungssystem für Türabsteller.
 4 höhenverstellbare Türabsteller.

Eisbereiter
 Integriert in den Gefrierraum, mit Festanschluss für Wasserzulauf.
 Partikelfilter für den Wasserzulauf, in Lüftungsgitter integriert.
 Abschaltbar.
 Eisproduktion ca. 1.4 kg/24 Std.
 Entnehmbare Eiswürfelbehälter für einen Vorrat von ca. 4 kg.

Verbrauchsdaten

Ausstattungsmerkmale
Thermometer-Gefrierteil
 Digital
Beleuchtung
 Ja
Produktkategorie
 Gefrierschrank
Bauform
 Eingebaut
Dekorrahmen/ -platte
 Nicht möglich
Frostfree System
 Kühlschrank und Gefriergeräte
Gerätehöhe (mm)
 2125
Gerätebreite (mm)
 451
Gerätetiefe (mm)
 608
Nischenmaße (H x B x T) (mm)
 2134.0 x 457.0 x 610
Abmessungen des verpackten Gerätes (mm)
 2260 x 740 x 550
Nettogewicht (kg)
 137,3
Bruttogewicht (kg)
 151,0
Anschlusswert (W)
 300
Absicherung (A)
 3
Frequenz (Hz)
 50; 50-60
Approbationszertifikate
 CE, VDE
Länge Anschlusskabel (cm)
 300
Energieeffizienzklasse
Energieverbrauch (kWh)
Geschätzter Jahresverbrauch Strom (kWh)
Gefrierleistung (kg/24 Std.)
Türanschlag
 Links wechselbar
Lagerung bei Stromausfall (h)
 10
Gehäusefarbe/-material
Abtauvorgang
Warnsignal bei Fehlfunktion
 Kein Signal
Abschließbare Tür
 Nein
Anzahl Auszüge (Stck)
 2
Anzahl Gefrierfächer mit Klappen (Stck)
 0
EAN-Nummer
 4242006262150

Verbrauchs und Anschlusswerte
Marke
 Gaggenau
Internationale Bestellbezeichnung
 RF411304
Produktkategorie
 Gefrierschrank
Energieeffizienzklasse (2010/30/EC)
 A++
Jährlicher Energieverbrauch (kWh/annum) - neu (2010/30/EC)
 253
Nettofassungsvermögen Gefrierteil (l) - neu (2010/30/EC)
 226
Frostfree System
 Kühlschrank und Gefriergeräte
Lagerzeit bei Störung (h)
 10
Gefrierleistung (kg/24h) - neu (2010/30/EC)
 16
Klimaklasse
 SN-T
Schalleistung (dB(A) re 1 pW)
 42
Art der Installation
 nicht zutreffend
 erstellt am 2018-07-16
 Seite 1

Energieeffizienzklasse A++ auf einer Skala der Effizienzklassen von A+++ bis D.
 Energieverbrauch 253 kWh/Jahr.
 Schalleistung 42 dB (re 1 pW).

Planungshinweise
 Flachscharnier.
 Türanschlag links, wechselbar.
 Türöffnungswinkel 115°, fixierbar auf 90°.
 Bei Einbau des Gerätes mit einem Türöffnungswinkel von 90° ist der Eiswürfelbehälter gegen einen kleinen Eiswürfelbehälter (RA 448220) zu tauschen. Dies muss vor Fixieren der Tür erfolgen.
 Max. zulässiges Türfrontgewicht 59 kg.
 Absperrventil für Wasseranschluss muss seitlich neben dem Gerät geplant werden und immer zugänglich sein.
 Bei einem Wasserdruck über 0,8 MPa (8 bar), Druckbegrenzer zwischen Trinkwasseranschluss und Schlauch-Set installieren.

Anschlussdaten
 Gesamtanschlusswert 0,300 kW.
 Anschlusskabel 3,0 m, steckbar.
 Wasserzulauf.
 Zulaufschlauch 2,0 m mit 3/4" Anschluss.
 Wasserdruckbereich 2 bis 8 bar.

Farbvarianten
RF411304
Voll integrierbar
Nischenbreite 45.7 cm, Nischenhöhe 213.4 cm

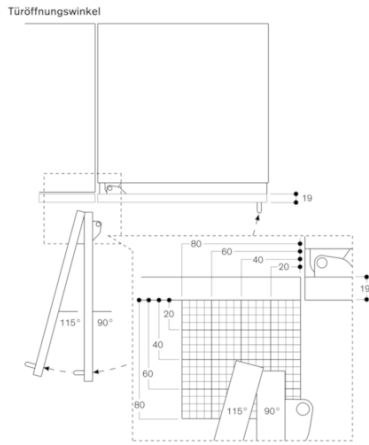
Integriertes Zubehör
 1 x Eiswürfelschaufel.
 1 x Verbindungssatz.
 1 x Eisbehälter.
 groß.

Sonderzubehör
RA450000
Mechanischer Partikelfilter
RA450010
Aktivkohlepatrone für integriertes Wasserfiltersystem mit Sättigungsanzeige

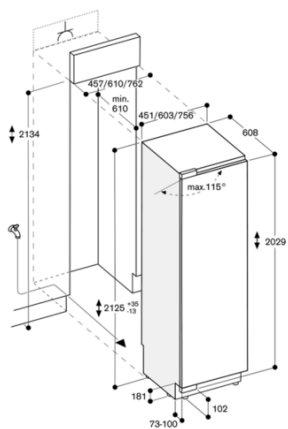
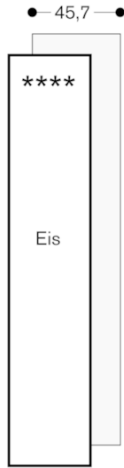
Installationszubehör
RA421110
Türfront Edelstahl mit Griff
RA423140
Seitliche Abdeckleisten, lang.
RA425110
Möbelgriff lang, Edelstahl
RA428110
Türfront Edelstahl, grifflos
RA460013
Seitliche Zusatzheizung 230 V. Benötigt bei Griff-an-Scharnier oder Scharnier-an-Scharnier Installation. Kann entfallen, wenn der Abstand zwischen den Geräten größer als 160 mm ist.
RA460020
Durchgehende Verbindungshilfe für optisch vertikal geteilte Fronten
RA464112
Lüftungsgitter Edelstahl

RF411304
 Vario Gefriergerät Serie 400
 Voll integrierbar
 Nischenbreite 45.7 cm, Nischenhöhe
 213.4 cm

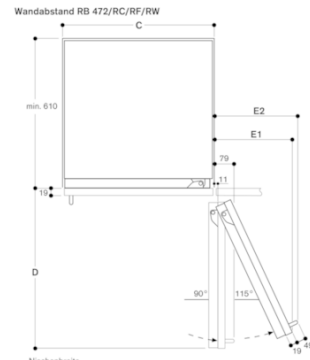
erstellt am 2018-07-16
 Seite 2



Der Scharnierweg und die daraus resultierenden Abstände zum benachbarten Möbel und Möbelgriffe können in Abhängigkeit der Frontdicke aus der Zeichnung entnommen werden. In der Zeichnung wurde eine Möbelfrontdicke von 19 mm angenommen.



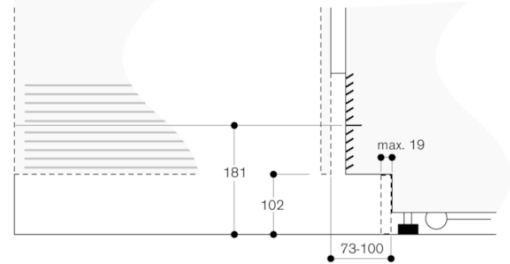
Die maximalen Türfrontmaße sind auf ein Spaltmaß von 3 mm ausgelegt.



Nischenbreite	C	D	E1	E2
457 mm	525 mm	235 mm	265 mm	
610 mm	677 mm	299 mm	330 mm	
762 mm	830 mm	364 mm	395 mm	
914 mm	980 mm	428 mm	460 mm	

In der Zeichnung wurde eine Möbelfrontdicke von 19 mm sowie die Höhe eines Gaggenau Möbelgriffs von 49 mm zugrunde gelegt.

Detail Sockel



Bezogen auf die Standardhöhe des Gerätes beträgt die Höhe der Sockelleiste 102 mm. Maximale Dicke der Sockelleiste 19 mm.