

PRODUKTDATENBLATT

HB P 147W 840 110DEG IP65

HIGH BAY GEN 4 | Hallenleuchten bis zu 150 lm/W und attraktiven UGR Werten



Anwendungsgebiete

- Ersatz für Hallenspiegelleuchten mit Quecksilberdampf- oder Halogen-Metaldampflampen
- Lagerhäuser
- Logistikhallen
- Industrie
- Hohe Decken (z.B. in Einkaufszentren, Flughäfen, Geschäftsgebäuden, Lobbies)

Produktvorteile

- Verbesserter UGR verglichen mit früheren Generationen, bis zu $UGR \leq 22$ in Kombination mit Reflektor
- Hohe Lichtausbeute
- Bis zu 64 % Energieersparnis verglichen mit konventionellen Hallenspiegelleuchten
- 5 Jahre Garantie
- Gewicht- und Größenoptimierung durch kompaktes Design

Produkteigenschaften

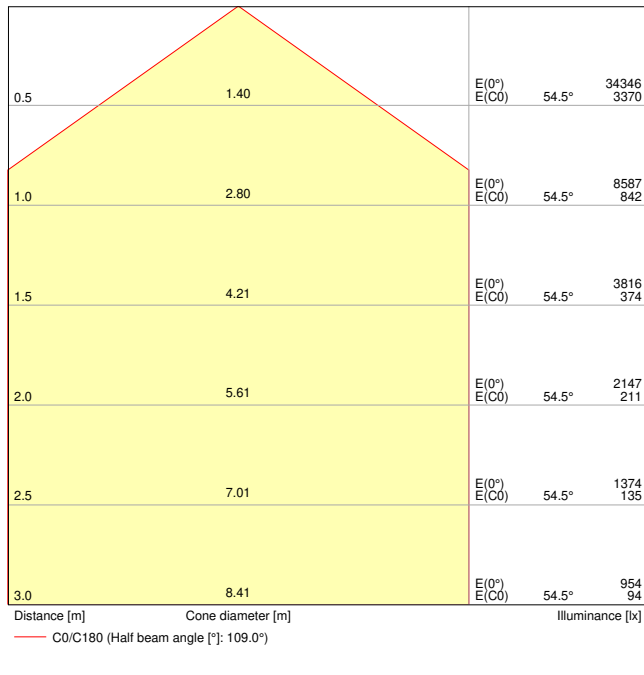
- Unterschiedliche Lichtströme und Öffnungswinkel für Montagehöhen von ~ 6 m bis 14 m in 4000 K oder 6500 K

TECHNISCHE DATEN**Elektrische Daten**

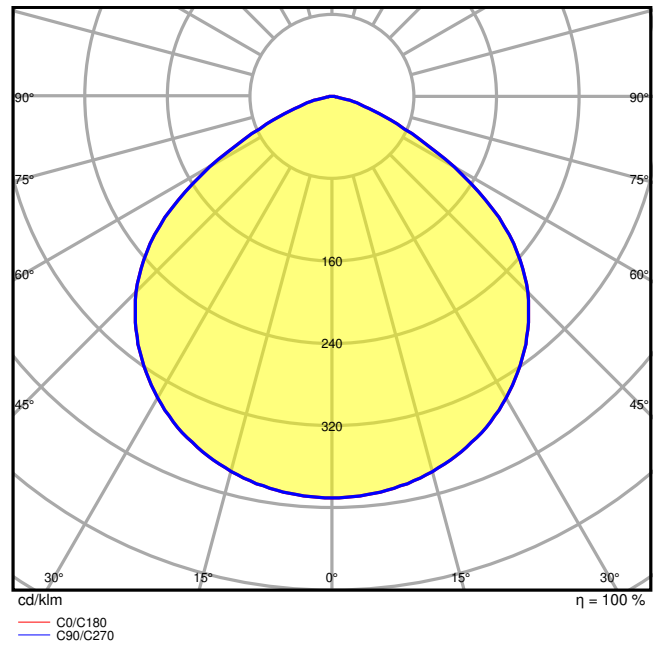
Nennleistung	147,00 W
Nennspannung	220...240 V
Netzfrequenz	50...60 Hz
Nennstrom	660 mA
Einschaltstrom	49.4 A
Einschaltstromdauer T_{h50}	380 μ s
Max. Anz. Leucht. an Sicherungsaut. B16 A	3
Max. Anz. Leucht. an Sicherungsaut. C10 A	3
Max. Anz. Leucht. an Sicherungsaut. C16 A	6
Netzleistungsfaktor λ	$\geq 0,95$
Oberschwingungsgehalt	< 20 %
Schutzklasse	I
Betriebsart	Netzspannung

Photometrische Daten

Lichtstrom	22000 lm
Lichtausbeute	150 lm/W
Farbtemperatur	4000 K
Lichtfarbe (Bezeichnung)	Kalt weiß
Farbwiedergabeindex Ra	≥ 80
Standardabweichung des Farbabgleichs	≤ 5 sdc
Flimmerarm	Ja
Photobiologische Risikogruppe gemäß EN62778	RG1
Ausstrahlungswinkel	110 °
UGR	≤ 29



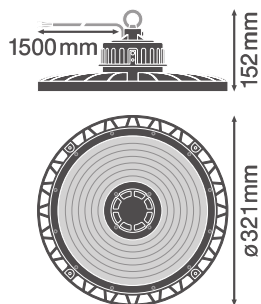
LDC typ cone



LDC typ polar

Maße & Gewicht

Durchmesser	321,00 mm
Höhe	152,00 mm
Produktgewicht	2554,00 g
Kabellänge	1500 mm



Materialien & Farben

Produktfarbe	Schwarz
Gehäusefarbe	Schwarz

Gehäusematerial	Aluminium
Material Abdeckung	Polycarbonat (PC)
Glühdrahtprüfung nach IEC 60695-2-12	850 °C

Anwendung & Installation

Umgebungstemperaturbereich	-30...+50 °C
Lagertemperaturbereich	-40...+70 °C
Anschlussart	Kabel, 3-pole
Schutzart	IP65
Schutzklasse IK (Stoßfestigkeitsgrad)	IK08
Dimmbar	Nein
Montageart	Abgehängt/Anbau
Montageort	Decke / Wand
Anwendungsumgebung	Innenanwendungen
LED-Modul austauschbar	Nicht austauschbar
Mit Leuchtmittel	Ja

Lebensdauer

Lebensdauer L70/B50 bei 25 °C	80000 h
Lebensdauer L80/B10 bei 25 °C	50000 h
Lebensdauer L90/B10 bei 25 °C	35000 h
Anzahl der Schaltzyklen	200000

Vorschaltgerät

EVG - Ausgangs-Rippelstrom	< 10 %
----------------------------	--------


Zertifikate & Standards

Normen	CE / CB / ENEC / TÜV SÜD / EAC
Leuchte mit begrenzter Oberflächentemperatur "D-Zeichen"	Ja
Ballwurfsicher	Nein

TECHNISCHE AUSSTATTUNG

- Montagering enthalten
- Montagebügel, Reflektoren und Refraktoren als separates Zubehör erhältlich

DOWNLOADS

Dokumente und Zertifikate	
	User instruction

Dokumente und Zertifikate



Addon Technical Information



Packaging insert



Declarations Of Conformity CE



Certificates



Declarations Of Conformity UKCA

Fotometrische und lichttechnische Planungsdateien



IES file (IES)



LDT file (Eulumdat)



ULD file (DIALux)



ROLF file (RELUX)



UGR file (UGR table)



LDC typ cone



LDC typ polar

Ausschreibungstexte



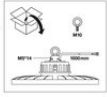
Ausschreibungstexte

VERPACKUNGSMITTEL

EAN	Verpackungseinheit (Stück pro Einheit)	Abmessungen (Länge x Breite x Höhe)	Bruttogewicht	Volumen
4058075692794	Versandschachtel 1	368 mm x 368 mm x 168 mm	3207.00 g	22.75 dm ³

Die genannten Produktnummern beschreiben die kleinste bestellbare Mengeneinheit. Eine Versandeinheit kann mehrere Einzelprodukte beinhalten. Als Bestellmenge verwenden Sie bitte das Ein- oder Mehrfache einer Versandeinheit.

WEITERE KATALOGINFORMATIONEN



Referenzen / Verweise

- Zur Garantie siehe www.ledvance.de/garantie

Haftungsausschluss

Änderungen und Irrtümer vorbehalten. Vergewissern Sie sich, dass Sie immer den neuesten Stand verwenden.