




**Kombination Wippschalter/SCHUKO-Steckdose 16 A 250 V~ mit Vollplatte
Standard 55, Universal-Aus-Wechselschalter**



Spezifikation	Bestell-Nr.	VE	EUR/Stück o. MWSt.	PS	EAN
 Cremeweiß glänzend	0176 01	1	23,77	01	4010337176015
 Reinweiß glänzend	0176 03	1	23,77	01	4010337176039
 Reinweiß seidenmatt	0176 04	1	23,77	01	4010337176046

Merkmale

- Mit Schraubklemmen.

Technische Daten

Einbautiefe: 30 mm
Anschlussquerschnitt
- für Leiter bis: 2,5 mm²

Hinweise

- Nicht bruchsicher.
- Passend in jede handelsübliche Gerätedose.