



Philips Hue White and
color ambiance
Calla Außen-Sockelleuchte

LED integriert

Basis-Set
Schwarz
Intelligente Steuerung via Hue
Bridge*



17423/30/P7

Einfach einstecken und Ihre Außenbereiche beleuchten

Mit unseren Hue Sockelleuchten für den Außenbereich lassen Sie Ihren Garten neu erstrahlen! Machen Sie sich jetzt bereit für die nächste Gartenparty und überraschen Sie Ihre Gäste mit farbenfrohen Lichtakzenten und tollem Ambiente. Oder genießen Sie lange Abende bei warmweißem Licht zum Entspannen. Alles was Sie benötigen ist ein Basis-Set mit Netzteil, an welches bis zu 5 Hue Niedervolt-Leuchten (Lily und Calla) angeschlossen werden können.

Unbegrenzte Möglichkeiten

- Verschönern Sie Ihren Garten mit 16 Millionen Farben
- Entspannen mit warmem Weißlicht
- Besonderes Licht für besondere Anlässe

Einfache und bequeme Steuerung

- Stellen Sie die Timer ganz nach Ihren Bedürfnissen ein
- Dimmen ohne Installation
- Nach Belieben steuerbar

Speziell für Ihre Außenbereiche entwickelt

- Einfache Installation und Erweiterung
- Netzteil und Stecker im Lieferumfang enthalten
- Qualitativ hochwertiges Material
- Wetterfest (IP65)

PHILIPS

Besonderheiten

Gestalten Sie Ihre Außenbereiche



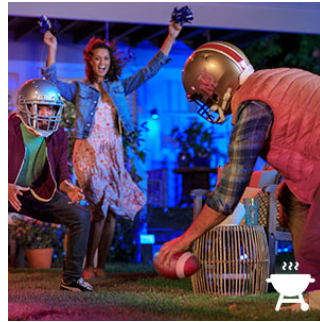
Mit Philips Hue sind keine Grenzen gesetzt: Experimentieren Sie mit 16 Millionen Farben und allen Weißtönen, um die gewünschte Wirkung zu erzeugen und Ihren Garten zu verschönern. Heben Sie Gegenstände, Bäume oder Wege hervor, um Ihren Außenbereich ins rechte Licht zu rücken. Speichern Sie mit Hilfe der Hue App Ihre bevorzugten Einstellungen, um sie jederzeit aufrufen zu können.

Von warmem bis hin zu kühlem Weiß




Verlängern Sie Ihre Abende mit der Außenbeleuchtung von Philips Hue. Sorgen Sie für die passende Atmosphäre auf Terrasse, Balkon oder Veranda und lehnen Sie sich entspannt zurück. Wechseln Sie von einem warmweißen Licht einer Sommersonne hin zu einem kühleren Winterlicht: Sie können das ganze Jahr über passend zu Ihrer Stimmung jeden beliebigen Weißton einstellen.

Besondere Anlässe



Erwarten Sie Besuch von Freunden oder Familie? Stellen Sie Ihre Außenbeleuchtung passend zum Anlass ein. Egal ob gemütliches Abendessen auf dem Balkon, Grillen auf der Terrasse oder Party im Garten – mit Philips Hue können Sie jedes Beisammensein in ein magisches Licht rücken. Erstellen Sie farbenfrohe Szenen, um diese besonderen Momente in vollen Zügen zu genießen.

Stellen Sie die Timer ganz nach Ihren Bedürfnissen ein



Genießen Sie lange Abende draußen, beenden Sie Ihre Gartenarbeit oder bringen Sie einfach spät Abends den Müll raus. Schalten Sie Ihre Beleuchtung über die Philips Hue App automatisch ein, indem Sie individuelle Zeitpläne einrichten oder die Beleuchtung nach Sonnenuntergang/-aufgang ausrichten. Auf die gleiche Art und Weise können Sie die


Beleuchtung auch ausschalten oder dimmen. Sie müssen sich nie wieder darüber Gedanken machen, ob Sie das Licht angelassen haben oder nicht.

Dimmen ohne Installation



Erleben Sie garantiert einfaches Dimmen mit Philips Hue. Nicht zu hell. Nicht zu dunkel. Einfach genau richtig. Kabel, Elektriker und Installation sind zum Dimmen Ihrer Beleuchtung nicht nötig.

Nach Belieben steuerbar



Noch nie war die Steuerung Ihrer Außenbeleuchtung so einfach: Steuern Sie Ihre Beleuchtung über Ihr Smartphone oder Tablet mit der Philips Hue App, oder fügen Sie Innenschalter zu Ihrem System hinzu, um Ihre Leuchten zu steuern. Programmieren Sie Timer, Benachrichtigungen, Alarme und vieles mehr. Philips Hue funktioniert sogar mit Amazon Alexa, Apple HomeKit und Google Assistant, so dass Sie Ihre Beleuchtung per Sprachsteuerung anpassen können.

Daten

Design und Materialausführung

- Material: Aluminium
- Farbe: matt verchromt

Produktabmessungen und -gewicht

- Höhe: 25,2 cm
- Länge: 10,4 cm
- Breite: 10,4 cm
- Nettogewicht: 0,735 kg
- Kabellänge: 0,5 m

Technische Daten

- Netzstrom: Bereich 220 V – 240 V
- Lichttechnologie: LED, Schutzkleinspannung
- Anzahl Lichtquellen: 1
- Wattage der im Lieferumfang enthaltenen Leuchte: 8 W
- Lichtfarbe: 2.000 - 6.500 Kelvin
- Gesamtleistung in Lumen: 640 lm
- Leuchte dimmbar

- LED
- Lebensdauer von bis zu: 25.000 Stunden
- IP-Code: IP65, Staabdicht, Schutz gegen Strahlwasser
- Schutzklasse: II – Doppelte Isolierung

Service

- Garantie: 2 Jahr(e)

Verpackungsmaße und -gewicht

- Höhe: 29,8 cm
- Länge: 21 cm
- Breite: 14,5 cm
- Gewicht: 2,145 kg

Verschiedenes

- Speziell geeignet für: Garten und Terrasse
- Style: Modern
- Typ: Sockel-/Wegleuchte



Ausstellungsdatum
2018-06-20

Version: 5.2.1

12 NC: 9150 056 30601
EAN: 87 18696 16801 1

© 2018 Philips Lighting Holding B.V.
Alle Rechte vorbehalten.

Technische Daten können ohne vorherige Ankündigung geändert werden. Die Marken sind Eigentum von Philips Lighting Holding B.V. oder der jeweiligen Firmen.

www.philips.com