








SCHUKO-Steckdose 16 A 250 V~ mit Klappdeckel Steckklemmen



Spezifikation	Bestell-Nr.	VE	EUR/Stück o. MWSt.	PS	EAN
 Cremeweiß glänzend	0454 01	1/5	11,20	01	4010337454014
 Reinweiß glänzend	0454 03	1/5	11,20	01	4010337454038
 Reinweiß seidenmatt	0454 27	1/5	11,20	01	4010337454274
 Anthrazit	0454 28	1/5	12,15	11	4010337454281
 Farbe Alu	0454 26	1/5	15,46	11	4010337454267
 Schwarz matt	0454 005	1/5	15,46	11	4010337037583
 Edelstahl	0454 600	1/5	21,40	11	4010337021490

Technische Daten

Einbautiefe: 32 mm

Hinweise

- Abdeckrahmen (1- bis 5fach) aus den Schalterprogrammen Standard 55 und Gira E2 in Verbindung mit dem Dichtungsset auch für die Montage von Unterputz-SCHUKO-Steckdosen mit Klappdeckel wassergeschützt IP44 geeignet.
