

Vielen Dank für den Kauf des Fantec NOVI T30 tragbarer kabelloser Lautsprecher.
Bitte lesen Sie diese Bedienungsanleitung aufmerksam durch und bewahren Sie diese zum Nachschlagen in der Zukunft auf. Sollten Unklarheiten auftreten, bitten wir Sie, uns per E-Mail über service@fantec.de zu kontaktieren.

Fantec NOVI T30

Bluetooth V4.1

HFP,HSP,A2DP,AVRCP,APTX

~ 10m

~ 30 Stunden

~ 6 Stunden

DC 5V 1000mA

Li-Ion 5200mAh / 3.7V / 19.24Wh

206X69X74mm

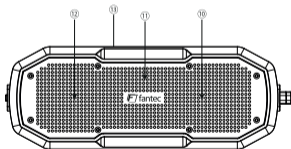
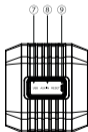
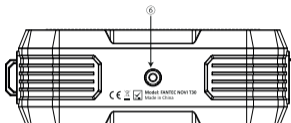
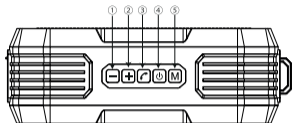
550g

Packungsinhalt

- 1 X Fantec NOVI T30 tragbarer kabelloser Lautsprecher
- 1 X USB Ladekabel
- 1 X 3.5mm Audio Kabel
- 1 X Bedienungsanleitung
- 1 X Garantie Karte

Produkt übersicht

- | | |
|---|---------------------|
| ① Lautstärke - | ⑦ USB Ladeanschluss |
| ② Lautstärke + | ⑧ 3.5mm AUX-in |
| ③ Anruf annehmen/ beenden | ⑨ Reset-Taste |
| ④ Ein-/Aus-Taste | ⑩ Lautsprecher |
| ⑤ Multifunktionstaste (Spielen/Pausieren/
Nächstes & Voriges Lied) | ⑪ LED Anzeige |
| ⑥ Schraubgewinde | ⑫ Lautsprecher |
| | ⑬ Bass Membran |



Grundfunktionen

Aufladen

Der Akku des Lautsprechers ist bei Lieferung nur teilweise aufgeladen, laden Sie ihn bitte vollständig auf, bevor Sie ihn das erste Mal benutzen. Um das Gerät zu laden, verbinden Sie bitte einfach den Lautsprecher mithilfe des USB Ladekabels mit einem USB Anschluss oder einem USB Netzteil. Der Lautsprecher kann in ca. 6 Stunden vollständig aufgeladen werden. Ist er vollständig aufgeladen, geht die rote LED Anzeige aus.

Niedriger Akkustand

Wenn die Akkuladung sich dem Ende nähert, fängt der Lautsprecher periodisch an zu piepen, die LED Anzeige blinkt in Rot und der Lautsprecher schaltet sich von selbst aus. Laden Sie bitte dann den Akku nach oben beschriebener Anleitung wieder auf.

Lautsprecher ein-/ausschalten

Für das An- und Ausschalten halten Sie jeweils  für 2 Sekunden gedrückt, bis ein Hinweiston ertönt.

Pairing / Verbinden (für Mobiltelefon, Tablets, Computer)

Um den Lautsprecher mit Ihrem Gerät zu verbinden, müssen Sie ihn in den Pairingmodus bringen.

1. Zu Beginn muss der Lautsprecher ausgeschaltet sein.
2. Halten Sie die Ein-/Aus-Taste gedrückt, es ertönt ein Signalton und der Lautsprecher geht automatisch in den Pairing Modus mit blau blinkender LED. Der Lautsprecher sollte dann als "NOVI T30" in den Bluetooth Geräten auftauchen. Klicken Sie diesen um ihn zu verbinden.
3. Sobald die Verbindung erfolgreich hergestellt wurde, gibt es einen Signalton und die blaue LED leuchtet konstant.

Wieder verbinden

Der Wireless-Lautsprecher erinnert sich an das zuletzt gekoppelte Bluetooth-Gerät, wenn Sie den Fantec NOVI T30 beim nächsten Mal einschalten. Sofern das gleiche Bluetooth-Gerät in Reichweite ist, wird es automatisch verbunden.





Der maximale Reichweite für den Fantec NOVI T30 ist 10m. Wenn Sie sich außerhalb der Reichweite bewegen, wird der Lautsprecher die Verbindung verlieren. Sie müssen sich wieder in die Reichweite zurück begeben, um es wieder mit Ihrem Gerät zu verbinden.

Musik streamen

Sobald die Verbindung hergestellt wurde, können Sie Musik von Ihrem Gerät zum NOVI T30 streamen. Die Musik hört automatisch auf zu spielen, wenn ein Telefonanruf eingeht und wird fortgesetzt, sobald der Anruf beendet wird.

Pause/Fortsetzen	Drücken Sie M einmal
Lautstärke verändern	Drücken Sie + / - einmal
Nächstes / vorherige Lied	Drücken Sie M doppelt / Halten Sie M für 1 Sekunde gedrückt

Anruf annehmen/ beenden

Anruf annehmen	Drücken Sie bitte die  Taste einmal, um den Anruf anzunehmen oder nehmen Sie den Anruf direkt von Ihrem Handy aus entgegen
Anruf beenden	Drücken und halten Sie die  Taste kurz gedrückt
Wahlwiederholung	Drücken Sie die  Taste für 2 Sekunden
Eingehenden Anruf ablehnen	Drücken Sie die  Taste für 2 Sekunden, wenn ein Anruf eingeht

LED Anzeige Instruktion

Status	LED Anzeige
Paarungsmodus	blaue LED blinkt schnell
Paarung erfolgreich	Blaue LED leuchtet durchgehend
Niedriger Akkustand	Rote LED blinkt schnell
Aufladen	Rote LED Leuchtet durchgehend
Vollständig aufgeladen	Rote LED geht aus

FAQ/ Problemlösungen

F : Warum verbindet sich der Lautsprecher nicht mit meinem Gerät (Smartphone, PC, etc.)?

A : Stellen Sie sicher, dass Ihr Fantec NOVI T30 Lautsprecher eingeschaltet und im Verbindungsmodus ist (die blaue LED blinkt). Vergewissern Sie sich zudem, ob die Bluetooth Funktion Ihres Smartphone, etc. eingeschaltet ist.

F : Warum spielt der Lautsprecher die Musik nicht über AUX ab?

A : Versuchen Sie das 3.5mm Audiokabel einige Male zu verbinden und wieder zu trennen. Stellen Sie sicher, dass der Lautsprecher eingeschaltet ist. Manchmal kann das Computersystem das Gerät nicht beim ersten Mal erkennen. Bei einigen Computern müssen Sie die Audio-Systemsteuerung aufrufen, um den Lautsprecher als Standard-Audiogerät manuell einzustellen.

F : Kann ich den Lautsprecher benutzen, während er aufgeladen wird?

A : Ja! Allerdings empfehlen wir dies nicht zu tun, um die Langlebigkeit des Akkus zu gewährleisten.

F : Die Musik bricht manchmal während des Spielens ab.

A : Der Arbeitsbereich des Lautsprechers kann durch Behinderungen beeinflusst werden (Wände, Säulen, usw.). Um eine stabile Verbindung sicher zu stellen, vergewissern Sie sich, dass der Lautsprecher und Ihr Gerät innerhalb des Arbeitsbereichs sind und die Verbindung nicht durch Behinderungen beeinflusst wird.

F : Ich schalte den Lautsprecher ein, jedoch leuchtet keine LED auf.

A : Überprüfen Sie, ob das Gerät aufgeladen ist. Sollte der Lautsprecher voll aufgeladen sein oder Sie ihn nicht aufladen können, kontaktieren Sie unseren Kundendienst bezüglich der Garantieleistungen.

Pflege und Wartung

- Halten Sie den Lautsprecher fern von hohen Temperaturen und feuchten Orten.
- Halten Sie den Lautsprecher fern von Hitzequellen oder direktem Sonnenlicht. Hohe Temperaturen verkürzen die Lebenszeit des Lautsprecher deutlich.
- Schalten Sie den Lautsprecher aus, wenn Sie ihn nicht benutzen.
- Verwenden Sie keine Chemikalien oder scharfe Reinigungsmittel.

Garantie

Wir bieten Ihnen eine 18 MONATIGE Garantie vom Tag des Erstkaufes für herstellereitige Defekte an. Wenn das Gerät aufgrund eines Herstellerfehlers unbrauchbar ist, kontaktieren Sie den Verkäufer direkt, um den Umtausch und die Garantiabwicklung einzuleiten. Senden Sie das Produkt bitte nicht ohne eine Rechnungskopie des Verkäufers / Fantec zurück.

Kontakt

Kontaktieren Sie uns bitte für weitere Unterstützung oder Garantieansprüche
E-Mail: service@fantec.de